



PROGRAMMA FINALE

Presidenti: Rocco Bellantone, Giuseppe Maria Ettore



CON LA PARTECIPAZIONE DI



CENTRO CONGRESSI ROME CAVALIERI WALDORF ASTORIA

www.chirurgiaunita2022.it

INDICE

BENVENUTO DAL PRESIDENTE SIC	pag. 4
BENVENUTO DAI PRESIDENTI DEL CONGRESSO	pag. 5
PATROCINI	pag. 6
COMITATI	pag. 7
SOCIETA' PARTECIPANTI	pag. 9
CONSIGLI DIRETTIVI DELLE SOCIETA' PARTECIPANTI	pag. 10
TIMETABLE	
DOMENICA 9 OTTOBRE 2022	pag. 13
LUNEDÌ 10 OTTOBRE 2022	pag. 14
MARTEDÌ 11 OTTOBRE 2022	pag. 16
MERCOLEDÌ 12 OTTOBRE 2022	pag. 18
PROGRAMMA SCIENTIFICO	
DOMENICA 9 OTTOBRE 2022	pag. 20
LUNEDÌ 10 OTTOBRE 2022	pag. 21
MARTEDÌ 11 OTTOBRE 2022	pag. 67
MERCOLEDÌ 12 OTTOBRE 2022	pag. 125
SIMPOSI AZIENDALI	pag. 163
RIUNIONI SOCIETARIE	pag. 165
INFORMAZIONI GENERALI	pag. 167
INFORMAZIONI SCIENTIFICHE	pag. 171
PLANIMETRIE	pag. 176

BENVENUTO DAL PRESIDENTE SIC

Cari Soci,

Il 124° Congresso della Società Italiana di Chirurgia si tiene a Roma nella prestigiosa sede del Cavalieri Waldorf Astoria che tutti voi ricorderete con nostalgia come teatro dei grandi eventi della SIC.

Il Congresso che sarà presieduto da due eminenti chirurghi romani, Rocco Bellantone e Giuseppe Ettorre, si preannuncia come denso di attività scientifica di grande livello e come sede di incontro di tutta la chirurgia italiana.

Nelle quattro giornate si terranno anche i Congressi Nazionali di numerose altre Società Scientifiche Chirurgiche che hanno voluto partecipare così in modo attivo all'evento. Inoltre diverse sessioni congiunte con altre Società daranno luogo a momenti di confronto culturale particolarmente interessanti.

La Società Italiana di Chirurgia ha sviluppato negli ultimi due anni programmi di rinnovamento delle proprie attività dalla formazione alla divulgazione della scienza chirurgica, con il coinvolgimento propositivo dei soci giovani che hanno fornito idee e nuovo entusiasmo

E proprio la sede prescelta se da un lato ci consente di ricordare i maestri della chirurgia che hanno calcato questo palcoscenico per decenni, dall'altro permette ai giovani, futuro della chirurgia italiana, di inserirsi più facilmente negli aspetti scientifici, culturali e relazionali del mondo chirurgico.

Sono certo che il 124° Congresso SIC sarà momento di incontro piacevole e luogo di interessanti scambi scientifici e culturali nell'ottica di dare ancor più visibilità alla grande professionalità dei chirurghi italiani.

Buon congresso a tutti!



Francesco Basile
Presidente SIC

Francesco Basile

BENVENUTO DAI PRESIDENTI DEL CONGRESSO

Cari Colleghi,

è con estrema soddisfazione che la Società Italiana di Chirurgia ha il piacere di invitarvi a partecipare al suo 124° Congresso Nazionale che quest'anno si svolgerà congiuntamente con la maggior parte delle Società Scientifiche Chirurgiche Italiane.

A distanza di quattro anni dall'ultimo Congresso Congiunto di Chirurgia tenutosi a Roma, la SIC e la maggior parte delle Società Chirurgiche Italiane hanno deciso di riunirsi nuovamente ravvivando quello spirito unitario dell'epoca che negli ultimi tempi, soprattutto a causa della pandemia, si era progressivamente spento.

Vi saranno infatti 11 Società che terranno il loro Congresso Nazionale e altre 13 Società che parteciperanno in maniera congiunta con SIC ai lavori congressuali. Questa organizzazione renderà l'evento estremamente dinamico e multidisciplinare, avendo tutte le Società la possibilità di confrontarsi apertamente su tematiche trasversali quali la formazione dei giovani chirurghi e lo sviluppo di nuove tecnologie applicate alla chirurgia.

Ringraziamo pertanto tutte le Società Scientifiche Chirurgiche che hanno accolto con favore l'invito della SIC per questo grande evento che si terrà a Roma nella storica sede congressuale del Rome Cavalieri Waldorf Astoria, e ringraziamo tutte le Aziende che daranno il loro supporto all'evento.

Il congresso si svolgerà in quattro giorni di alto profilo scientifico, durante i quali verranno affrontati tutti i grandi temi di cultura e tecnica chirurgica, manageriali e giuridici legati alla professione del chirurgo.

Benvenuti a Roma



Prof. Rocco Bellantone

*Professore Ordinario di Chirurgia
Direttore del Centro Dipartimentale
di Chirurgia Endocrina e dell'Obesità
Policlinico Universitario Agostino Gemelli
IRCCS di Roma*



Prof. Giuseppe Maria Ettore

*Direttore Dipartimento
Interaziendale Trapianti
A.O. San Camillo-Forlanini/INMI
L. Spallanzani*

CON IL PATROCINIO NON ONEROSO DI

ISTITUTO SUPERIORE DI SANITÀ



PATROCINI RICHIESTI

Ministero della Salute della Repubblica italiana
Ministero dell'istruzione, dell'università e della ricerca
Ministero per la Pubblica Amministrazione
Presidenza del Consiglio dei ministri
Camera dei deputati
Senato della Repubblica
Regione Lazio
Roma Capitale
Policlinico Universitario Fondazione Agostino Gemelli

COMITATI

COMITATO SCIENTIFICO E ORGANIZZATIVO DI PRESIDENZA

Presidenti del Congresso

Rocco Bellantone

Giuseppe Maria Ettore

COMITATO SCIENTIFICO E ORGANIZZATIVO

Presidente

Mario Testini

Marco Colasanti

Carmela De Crea

Stefano Ferretti

Celestino Pio Lombardi

Roberto Luca Meniconi

Marco Raffaelli

COMITATI SCIENTIFICI DELLE SOCIETA' PARTECIPANTI

SIC - SOCIETÀ ITALIANA DI CHIRURGIA

ALFIERI SERGIO

BARTOLI STEFANO

BASILE FRANCESCO

BELLANTONE ROCCO

CALISE FULVIO

CANONICO SILVESTRO

CARLINI MASSIMO

COLASANTI MARCO

DE CREA CARMELA

DELRIO PAOLO

ETTORRE GIUSEPPE MARIA

FERRETTI STEFANO

GURRADO ANGELA

LOMBARDI CELESTINO PIO

MALAGNINO ALESSIA

MARCELLINARO ROSA

PASCULLI ALESSANDRO

RAFFAELLI MARCO

ROCCA ALDO

SPOLETINI DOMENICO

TESTINI MARIO

ZAGO MAURO

COMITATI

ACS - AMERICAN COLLEGE OF SURGEONS - Italy Chapter

DI LORENZO NICOLA

AICEP - ASSOCIAZIONE ITALIANA DI CHIRURGIA EPATOBILIO PANCREATICA

GUGLIELMI ALFREDO

COLLEGIUM HISTORICORUM CHIRURGIAE

DOCIMO LUDOVICO

CUDS - CLUB UNITA' DAY SURGERY

CIROCCHI ROBERTO

SICADS - SOCIETA' ITALIANA DI CHIRURGIA AMBULATORIALE E DAY SURGERY

PALUMBO PIERGASPARE

SICG - SOCIETA' ITALIANA DI CHIRURGIA GERIATRICA

AVENIA NICOLA

SICU - SOCIETA' ITALIANA CHIRURGHII UNIVERSITARI

DONINI ANNIBALE

SICUT - SOCIETA' ITALIANA DI CHIRURGIA D'URGENZA E DEL TRAUMA

CHIARUGI MASSIMO

SIUEC - SOCIETA' ITALIANA UNITARIA DI ENDOCRINOCHIRURGIA

CALO' PIETRO GIORGIO

SPIGC - SOCIETA' POLISPECIALISTICA ITALIANA DEI GIOVANI CHIRURGHII

MENICONI ROBERTO LUCA

SOCIETA' PARTECIPANTI



Società Italiana di Chirurgia
124° CONGRSSO
NAZIONALE



American College
of Surgeons -
Italy Chapter
35° CONGRESSO
NAZIONALE



Italian Chapter
of e-ahpba
1° CONGRESSO
NAZIONALE



Chirurgiae Collegium
Historicorum
6° CONGRESSO
NAZIONALE



Club delle Unità
di Day Surgery
24° CONGRESSO
NAZIONALE



Società Italiana
Chirurgia
Ambulatoriale Day
Surgery
25° CONGRESSO
NAZIONALE



Società Italiana
Chirurgia Geriatrica
33° CONGRESSO
NAZIONALE



Società Italiana
Chirurghi Universitari
16° CONGRESSO
NAZIONALE



Società Italiana
di Chirurgia
d'Urgenza
e del Trauma
50° CONGRESSO
NAZIONALE



Società Italiana
Unitaria
di EndocrinoChirurgia
4° CONGRESSO
NAZIONALE



Società Polispecialistica
Italiana
dei Giovani Chirurghi
33° CONGRESSO
NAZIONALE

CON LA PARTECIPAZIONE DI



CONSIGLI DIRETTIVI DELLE SOCIETÀ' PARTECIPANTI

ACS ITALY

American College of Surgeons ITALY

Governor

Alessandro Paganini

Past President

Massimo Carlini

President

Nicola Di Lorenzo

Vice-Presidents

Massimo Chiarugi

Rosario Vecchio

Secretary

Giuseppe Nigri

Treasurer

Francesco D'angelo

Councilors

Gabriella Capolupo

Marco Caricato

Marco Catarci

Paolo Magistri

Luca Morelli

Gianluigi Moretto

Domenico Russello

AICEP

Italian Chapter of e-ahpba

Alfredo Guglielmi

Alessandro Cucchetti

Stefano Crippa

Nadia Russolillo

Alessandro Vitale

Francesco Ardito

Giammauro Berardi

COLLEGIUM

HISTORICORUM CHIRURGIAE

Presidente Onorario

Andrea Renda

Segreteria Generale

Ludovico Docimo

Gennaro Rispoli

Giuseppe Romagnuolo

Consiglieri

Arturo Armone Caruso

Francesco Basile

Gaspare Bassi

Donato Bruni

Nicola Carlomagno

Corradino Campisi

Piero Chirletti

Antonio Citarella

Bruno Cola

Franco Corcione

Vito D'Andrea

Marco De Fazio

Maurizio De Palma

Natale De Santo

Guido De Sena

Giorgio De Toma

Alberto Del Genio

Paolo Del Rio

Natale Di Martino

Enrico Di Salvo

Landino Fei

Giovanni Battista Grassi

Antonio Martino

Michele Montinari

Marco Montorsi

Giovanni Muto

Ruggiero Nigro

Massimiliano Petrocelli.

Nicola Picardi

Carlo Pignatelli

Michele Santangelo

Francesco Stagnitti

Francesco Tonelli

Biagio Trojaniello

Giuseppe Tufano

Provoviro

Umberto Parmeggiani

Comitato Segreteria

Francesca Di Capua

Sebastiano Grassia

Salvatore Tolone

Nicola Casillo

Corrado Rispoli

CUDS

Club delle Unità di Day Surgery

Presidente

Roberto Cirocchi

Segretario

Angelo Aurelio De Sol

Tesoriere

Domenico Palumbo

Comunicazione & Marketing CUDS

Edoardo Desiderio

Referenti d'area

Anestesia: Guglielmo Tellan

Nursing: Patrizia Iannarone

Direzione: Andrea Silenzi

Urologia: Giovanni Cochetti

Chirurgia Pediatrica:

Antonino Morabito

Medicina Legale: Sara Gioia

Ricerca clinica: Alberto

Santoro

Formazione in Chirurgia:

Nicola Silvestrini

SIC

Società Italiana di Chirurgia

Presidente

Francesco Basile

Presidente Eletto

Massimo Carlini

Segretario Generale

Stefano Bartoli

Segretario Tesoriere

Silvestro Canonico

Vice Presidenti

Paolo Delrio

Mario Testini

Consiglieri

Sergio Alfieri

Ugo Boggi

Pietro Giorgio Calò

Gianluca Di Mauro

CONSIGLI DIRETTIVI DELLE SOCIETA' PARTECIPANTI

Giacomo Ruffo
Mauro Zago
Vice Segretari
Umberto Bracale
Nunzio Maria Angelo
Rinzivillo
Domenico Spoletini

SICADS **Società Italiana** **Chirurgia Ambulatoriale** **Day Surgery**

Presidente
Piergaspare Palumbo
Presidente Eletto
Salvatore Massa
Past Presidente
Francesco Basile
Presidente Onorario
Giorgio Celli
Presidente Onorario
Marsilio Francucci
Vice Presidente
Mariuccia Rizzuto
Consiglio Direttivo
Giorgio Giraudo
Roberta Monzani
Francesco Venneri
Francesco Gossetti
Lorenzo Mannino
Claudio Nazzaro
Guido Zanghi'
Angelo Sorge
Massimiliano De Luca
Segretario
Giampaolo Sozio
Tesoriere
Sergio Intini
Proviviri
Vincenzo Vittorini
Mauro Patiti
Giovanni Francesco
Manfredi Revisori dei Conti
Antonio Biondi
Maurizio Verga
Guglielmo Tellan
Referenti Area Nord
Mariuccia Rizzuto

Referenti Area Sud
Gennaro Aniello Nasti
Referenti Area Centro
Enzo Monteferrante
Referenti Area Isole
Nicola Cillara
Coordinatore Cuds
Roberto Cirocchi

SICG
Società Italiana
Chirurgia Geriatrica
Presidente
Nicola Avenia
Past-President
Alessandro Puzziello
Presidente Eletto
Paolo Carcoforo
Vice-Presidente Vicario
Antonio Biondi
Vice-Presidente
Enrico Fiori
Segretario Generale
Bruno Amato
Segretario Tesoriere
Piergaspare Palumbo
Consiglieri
Fausto Catena
Fabio Cianchi
Luciano De Carlis
Angela Gurrado
Daniele Marrelli
Simone Mocellin
Casimiro Nigro
Sergio Sandrucci
Guido Sciaudone
Delegati Regionali
Luca Ansalone
Pietro Battocchio
Federico Coccolini
Giuseppe Currò
Maurizio De Luca
Giovanni Docimo
Roberto Ghiselli
Angelo Guttadauro
Salvatore Lazzara
Mauro Podda
Andrea Polistena

Alessandro Sanguinetti
Giovanni Terrosu
Collegio dei Presidenti
Francesco Basile
Silvestro Canonico
Antonio Crucitti
Francesco Gabrielli
Mario Nano
Oreste Terranova
Proviviri
Andrea Renda
Carmelo Militello
Revisori dei conti
Giovanni Aprea
Andrea Loffredo
Massimo Sartelli
Delegati
Attività scientifica: Fausto
Catena
Innovazioni tecnologiche
in chir.: Stefania Brozzetti
Media e gestione sito:
Roberto Cirocchi
Soci Onorari
Corrado Amodeo
Natale di Martino
Cristina Marmorale
Alberto Fersini
Marsilio Francucci

CONSIGLI DIRETTIVI DELLE SOCIETÀ' PARTECIPANTI

SICUT

**Società Italiana
di Chirurgia d'Urgenza
e del Trauma**

Presidente

Massimo Chiarugi

Presidente onorario

Davide D'Amico

Past President

Mauro Zago

Presidente eletto

Eugenio Cucinotta

Vice Presidenti

Giuseppe Di Grezia

Hayato Kurihara

Antonio La Greca

Segretario Generale

Franco Stagnitti

Tesoriere

Andrea Mingoli

Consiglieri

Giovanni Bellanova

Alan Biloslavo

Stefano Massimiliano

Calderale

Francesco Ceci

Luisella Fogato

Michele Greco

Ernesto Laterza

Diego Mariani

Gregorio Tugnoli

Consigliere junior

Samantha Bozzo

Direttore rivista ufficiale

Nicola Picardi

Vice Presidente Onorario

Antonio Martino

Board Past President

Piero Chirletti

Ercol Cirino

Gaspere Gulotta

Stefano Miniello

SIUEC

**Società Italiana Unitaria
di Endocrino Chirurgia**

Presidente

Pietro Giorgio Calò

Presidente eletto

Giovanni Docimo

Past president

Celestino Pio Lombardi

Vice Presidenti

Salvatore Sorrenti

Carmen De Crea

Loredana De Pasquale

Consiglieri

Nadia Innaro

Chiara Dobrinja

Giuseppa Graceffa

Angela Pezzolla

Germana Lissidini

Roberto Panconesi

Giuseppe Cavallaro

Segretario

Angela Gurrado

Tesoriere

Maria Grazia Chiofalo

SPIGC

**Società Polispecialistica
Italiana dei Giovani
Chirurghi**

Presidente

Roberto L. Meniconi

Presidente Eletto

Michele Maruccia

Past President

Andrea Mazzari

Segretario Generale

Francesca Ratti

Vicepresidente

Domenico Soriero

Tesoriere

Angelo Iossa

Consiglieri

Federico Berton

Luigi Conti

Eleonora Guaitoli

Alessandro Pasculli

Alberto Settembrini

Matteo Serenari

Carlo Vallicelli

Probiviri

Giampaolo Formisano

Luigi Oragano

Giuseppe Vizzielli

Pasqualino Sirignano

DOMENICA 9 OTTOBRE 2022

ORA	SALONE DEI CAVALIERI SEZ.4	SALONE DEI CAVALIERI SEZ.3	SALONE DEI CAVALIERI SEZ.2	SALA MALTA	SALA S. MARCO	SALA RODI
10.45 16.30				A THREE DAYS COURSE IN MEDICAL WRITING	CD SIC	CD SIUEC
16.30 19.00	CERIMONIA INAUGURALE					

LUNEDÌ 10 OTTOBRE 2022

ORA	SALONE DEI CAVALIERI SEZ.4	SALONE DEI CAVALIERI SEZ.3	SALONE DEI CAVALIERI SEZ.2	SALA CARAVAGGIO	SALA ELLISSE	SALA LEONARDO	SALA S. GIOVANNI
8.30 10.00	SIC Colon-Retto: sessione educazionale: how to do it	SIC-SICU Il Carcinoma Gastrico metastatico	VIDEOFORUM Chirurgia pancreatica 1	SIC Infezioni in chirurgia	COLLEGIO STORICI <i>09.00-09.10</i> Saluto ai partecipanti <i>09.10-12.00</i> "Annali di chirurgia" Cento anni dalla nascita <i>12.00-13.00</i> La storia siamo noi <i>13.00-13.30</i> Consegna del Premio Palasciano per la Storia della Chirurgia 2022	SIUEC <i>8.30-10.30</i> Tiroide 1	SIC Carcinosi peritoneale
10.00 11.30	<i>10.00-11.00</i> SIC Colon-Retto: uno sguardo al futuro <i>11.00-11.40</i> SIC Colon-Retto: sessione tecnica	SIC Chirurgia mininvasiva nel cancro gastrico	VIDEOFORUM Chirurgia pancreatica 2	SIC Nuove frontiere nel trattamento dell'HCC		SIUEC <i>10.30-12.30</i> Tiroide 2	SIC Sarcomi retroperitoneali
11.30 13.30	<i>11.40-13.30</i> SIC Cine Clinic						
13.30 15.00	PAUSA			<i>13.30-14.30</i> Sessione sponsorizzata non inserita nel percorso formativo	PAUSA	<i>13.30-14.30</i> Sessione sponsorizzata non inserita nel percorso formativo	
15.00 16.30	<i>15.00-16.00</i> SIC Relazione biennale		VIDEOFORUM Chirurgia di parete	<i>14.30-15.40</i> SICG Sessione 3 <i>15.40-17.30</i> Sessione Internazionale SICG Emergency general surgery in the elderly	COLLEGIO STORICI La Società Italiana di Chirurgia compie 140 anni	<i>14.30-16.30</i> SIUEC Paratiroide	<i>15.00-17.00</i> CONGIUNTA SIC- SICO Oligometastatic
16.30 18.00	<i>16.00-18.00</i> SIC Il futuro della chirurgia ha un cuore verde?	SIC La responsabilità professionale e il post legge gelli	VIDEOFORUM Nuove tecnologie	<i>17.30</i> SICG Consegna premi		<i>16.30-18.30</i> SIUEC Surrene	<i>17.00-18.30</i> ASSEMBLEA COLLEGIO PROFESSORI ORDINARI E STRAORDINARI DI CHIRURGIA

TIMETABLE

PERCORSI ECM

COMUNICAZIONI-VIDEOFORUM

ORA	SALA MALTA	SALA RODI	SALA S. STEFANO	SALA S. PIETRO	SALA MICHELANGELO SEZ.1	SALA MICHELANGELO SEZ.3	SALA BERNINI SEGGIO ELETTORALE
8.30 10.00	8.00-18.30 A THREE DAYS COURSE IN MEDICAL WRITING	COMUNICAZIONI ORALI HCC	COMUNICAZIONI ORALI IBD	AICEP Il colangiocarcinoma peri-ileare	SPIGC Gestione multidisciplinare del carcinoma lobulare infiltrante ed in situ	SICUT 8.30-8.50 Parte inaugurale Buon compleanno SICUT! 50 anni di congressi nazionali	9.00-12.00 SICUT
10.00 11.30		COMUNICAZIONI ORALI Colangiocarcinoma	COMUNICAZIONI ORALI Nuove tecnologie	AICEP Le lesioni iatrogene delle vie biliari	SPIGC Chirurgia toraco-vascolare; quando l'unione fa la forza	8.50-10.35 Occlusioni del grosso intestino 10.35-12.20 Il trauma al di fuori della tua comfort zone 12.20-12.40 Lettura ERAS in chirurgia d'urgenza: una corsa sul toro meccanico 12.40 CD	10.00-17.00 SIC
11.30 13.30		COMUNICAZIONI ORALI HPB1	COMUNICAZIONI ORALI Ricerca e formazione	AICEP CRLM (Colorectal Liver Metastases)	SPIGC TALK SHOW La formazione chirurgica. "Siamo ancora qua. eh...già!"	Lettura ERAS in chirurgia d'urgenza: una corsa sul toro meccanico 12.40 CD	
13.30 15.00		3.30-14.30 CD e ASSEMBLEA SICG	PAUSA			ASSEMBLEA SICUT	
15.00 16.30		COMUNICAZIONI ORALI CRLM	COMUNICAZIONI ORALI Chirurgia esofago-gastrica 1	AICEP Traumi epatici	15.00-17.00 SPIGC Trattamento del sanguinamento nel politrauma, dal paziente emodinamicamente stabile allo shock emorragico	SICUT 15.00-15.20 Lettura Hartmann's reversal dopo chirurgia d'urgenza: chi, quando e come. 15.20-16.50 Uncommon cases.	
16.30 18.00		COMUNICAZIONI ORALI HPB 2	COMUNICAZIONI ORALI Chirurgia esofago-gastrica 2	AICEP Le malattie benigne del fegato	17.00-18.00 SPIGC CD e ASSEMBLEA	challenging decisions 16.50-17.50 Consensus SICUT	

MARTEDÌ 11 OTTOBRE 2022

ORA	SALONE DEI CAVALIERI SEZ.4	SALONE DEI CAVALIERI SEZ.3	SALONE DEI CAVALIERI SEZ.2	SALA CARAVAGGIO	SALA ELLISSE	SALA LEONARDO	SALA S. GIOVANNI
8.30 10.00	SIC Non colorectal liver metastasis Diagnosi e trattamento	8.30-9.30 SIC-SICE "Habemus" le prime Linee Guida chirurgiche sul portale ISS	VIDEOFORUM Fegato	8.30-9.30 VIDEOFORUM GIST	8.30-10.30 SICADS-CUDS I SESSIONE: L'urgenza di ripartire	SIC-AISP SESSIONE 1: Neoplasie del pancreas: a glimpse into future	8.30-12.30 SIC-ANISC High-lights su alcuni particolari aspetti nel trattamento della patologia mammaria
10.00 11.30	SIC-SICOB-SICUT Gestione delle urgenze post-bariatriche: verso la creazione di una rete territoriale	9.30-10.30 SIC-SICE HTA degli HED 10.30-11.30 SIC-SICE Intelligenza Artificiale e Chirurgia: a piccoli passi verso il Futuro!	VIDEOFORUM Chirurgia epatica 1	9.30-11.30 SIC-IGOMILS Note di tecnica in chirurgia epatica mini-invasiva	10.30-12.30 SICADS-CUDS II SESSIONE: La risposta della Day surgery alla crisi pandemica diverse regioni, diverse soluzioni	10.00-12.30 SIC-AISP SESSIONE 2: Posizioni a confronto	
11.30 13.30	SIC-SICOB Reflusso gastro-esofageo e Chirurgia Bariatrica: storia di un rapporto difficile	SIC Maxiemergenze	VIDEOFORUM Chirurgia epatica 2	SIC-IGOMILS Hot Topics in chirurgia epatica mini-invasiva	12.30-13.30 CD SICADS	12.30-13.30 SIC Approfondimenti	
13.30 15.00	PAUSA						13.30-14.30 Sessione sponsorizzata non inserita nel percorso formativo
15.00 16.30	15.00-16.00 SIC Relazione biennale	VIDEOFORUM Chirurgia urgenza e trauma	VIDEOFORUM Chirurgia epatica 3	SIC Proposal for papers 1	14.30-16.00 SICADS-CUDS III SESSIONE: Il futuro della chirurgia a degenza breve è oggi? 16.00-17.30 IV SESSIONE: Evoluzione del management nelle Unità di Day Surgery		COMUNICAZIONI ORALI COVID e chirurgia
16.30 18.00	16.00 SIC ASSEMBLEA	VIDEOFORUM Sarcomi - IBD - Proctologia	VIDEOFORUM Chirurgia epatica 4		17.30-18.30 ASSEMBLEA SICADS	SIC Quale tecnologia in HBP e trapianti	COMUNICAZIONI ORALI Chirurgia trapianti

PERCORSI ECM

COMUNICAZIONI-VIDEOFORUM

TIMETABLE

ORA	SALA MALTA	SALA RODI	SALA S. STEFANO	SALA S. PIETRO	SALA MICHELANGELO SEZ.1	SALA MICHELANGELO SEZ.3	SALA BERNINI SEGGIO ELETTORALE
8.30 10.00	9.00-13.00 A THREE DAYS COURSE IN MEDICAL WRITING	COMUNICAZIONI ORALI Colon retto 1	COMUNICAZIONI ORALI Patologia tiroidea 1	VIDEOFORUM Miscellanea	SPIGC Approccio chirurgico multidisciplinare del distretto testa-collo		9.00-12.00 SICUT
10.00 11.30		COMUNICAZIONI ORALI Colon retto 2	COMUNICAZIONI ORALI Patologia tiroidea 2		SPIGC Nuove tecnologie in chirurgia endocrina: le frontiere della ricerca, il controllo delle complicanze e i nuovi approcci chirurgici	ACS Diversity equity inclusion in european countries	10.00-17.00 SIC
11.30 13.30		COMUNICAZIONI ORALI Colon retto 3	COMUNICAZIONI ORALI Surrene e paratiroide		SPIGC L'impatto delle nuove Tecnologie in Chirurgia Addominale e Pelvica	ACS Surgical jeopardy	
13.30 15.00	PAUSA		CD SICE	PAUSA		13.30-14.15 ASSEMBLEA ACS 14.15 - 15.00 CD ACS	
15.00 16.30	COMUNICAZIONI ORALI Senologia 1	COMUNICAZIONI ORALI Colon retto 4	COMUNICAZIONI ORALI Chirurgia bariatrica		SPIGC Una scelta di vita: Come diventare un giovane chirurgo. L'attività formativa italiana nelle diverse scuole di specializzazione	ACS Conjoined meeting ACS-AISNA-ACIE UPDATES IN SURGERY	
16.30 18.00	COMUNICAZIONI ORALI Senologia 2	COMUNICAZIONI ORALI Colon retto 5	COMUNICAZIONI ORALI Chirurgia parete	AICEP Borderline resectability in transplantable cancer		ACS Best RAS Award	

MERCOLEDÌ 12 OTTOBRE 2022

ORA	SALONE DEI CAVALIERI SEZ.4	SALONE DEI CAVALIERI SEZ.3	SALONE DEI CAVALIERI SEZ.2	SALA CARAVAGGIO	SALA ELLISSE	SALA LEONARDO	SALA S. GIOVANNI
8.30 10.00	SIC Pancreas: sessione tecnica	<i>8.30-10.30</i> SIC-SITO Chirurgia oncologica e trapianti	VIDEOFORUM Chirurgia del colon	SIC-ICS ITALIAN CHAPTER Global surgery sustainable surgery - carbon footprint of the OR	<i>8.30-10.30</i> SIC-SRC Le opzioni terapeutiche nel cancro del retto	<i>8.30-10.30</i> SIC-SICCR Disturbi della funzione intestinale, urologica e sessuale e qualità di vita dopo chirurgia rettale	<i>8.30-10.30</i> SIC-SIPAD Inquadramento Diagnostico-Terapeutico Multidisciplinare della Malattia da Reflusso Gastroesofageo
10.00 11.30	SIC Colangiocarcinomi Periferici	<i>10.30-12.30</i> SIC-SITO Urgenze addominali in riceventi di trapianti d'organo e cellulari	VIDEOFORUM Chirurgia colo-rettale	SIC-ICS ITALIAN CHAPTER Global surgery international cooperation	<i>10.30-12.30</i> SIC-SRC Le resezioni epatiche difficili	<i>10.30-12.30</i> SIC-SICCR Emorroidi	<i>10.30-12.30</i> SIC-SIPAD Tumori neuroendocrini del pancreas: up-date
11.30 13.30	<i>11.30-12.30</i> SIC-ISSE Sessione 1: Endoscopia operativa e chirurgia: alternative o complementari? <i>12.30-13.30</i> Sessione 2: Endoscopia operativa e chirurgia: alternative o complementari?		VIDEOFORUM Chirurgia colon dx	SIC Proposal for papers 2			

TIMETABLE

PERCORSI ECM

COMUNICAZIONI-VIDEOFORUM

ORA	SALA MALTA	SALA RODI	SALA S. STEFANO	SALA S. PIETRO	SALA MICHELANGELO SEZ.1	SALA MICHELANGELO SEZ.3
8.30 10.00	COMUNICAZIONI ORALI Chirurgia urgenza e trauma 1	COMUNICAZIONI ORALI Chirurgia pancreatica minivasiva	COMUNICAZIONI ORALI Chirurgia urgenza e trauma 3	<i>9.30-11.30</i> AICEP Workshop: gestione perioperatoria in chirurgia del pancreas Sessione 1: la fase pre- e intraoperatoria	SIC-ISHAWS Ernia Inguinale	VIDEOFORUM Chirurgia endocrino-metabolica - chirurgia bariatrica
10.00 11.30	COMUNICAZIONI ORALI Chirurgia urgenza e trauma 2	COMUNICAZIONI ORALI Chirurgia pancreatica 1	COMUNICAZIONI ORALI Chirurgia urgenza e trauma 4		SIC-ISHAWS Prevention	VIDEOFORUM Chirurgia endocrina
11.30 13.30	COMUNICAZIONI ORALI Miscellanea	COMUNICAZIONI ORALI Chirurgia pancreatica 2	VIDEOFORUM CHIRURGIA Esofago-Gastrica - HTA		AICEP Workshop: gestione perioperatoria in chirurgia del pancreas Sessione 2: la fase postoperatoria	<i>11.30-11.40</i> SIC-ISHAWS Lettura: Anarchy in abdominal wall surgery: LAST CALL! <i>11.40-13.00</i> Laparoscopia dell'ernia ventrale nuovi standard e nuove tecniche

PROGRAMMA SCIENTIFICO

SALONE DEI CAVALIERI

16.30-19.00 CERIMONIA INAUGURALE

Saluto del presidente SIC- *Francesco Basile (CT)*

Saluto dei presidenti del congresso - *Rocco Bellantone (RM), Giuseppe Maria Ettorre (RM)*

► INIZIO LAVORI ECM

SALONE DEI CAVALIERI SEZ.4

08.30-10.00

SESSIONE SIC

COLON - RETTO: SESSIONE EDUCAZIONALE: HOW TO DO IT

Presidente: *Giovanni Battista Doglietto (RM)*

Moderatori: *Vincenzo Tondolo (Olbia,OT), Francesco Selvaggi (NA)*

Emicolectomia destra CME - *Francesco Vittore (BA)*

Emicolectomia sinistra - *Riccardo Morici (CT)*

Resezione anteriore del retto Total Mesorectal Excision - *Mario Morino (TO)*

Discussione sui temi trattati in precedenza

La pouch ileo anale: cosa è cambiato nella tecnica chirurgica e cosa no
Gilberto Poggioli (BO)

Resecare e ricostruire nella malattia di Crohn. Tecniche di anastomosi e Stritturoplastiche - *Luigi Sofo (RM)*

Discussione sui temi trattati in precedenza

10.00-11.00

SESSIONE SIC (►SESSIONE NON ACCREDITATA ECM)

COLON - RETTO: UNO SGUARDO AL FUTURO

Presidente: *Andrea Pietrabissa (PV)*

Moderatori: *Sergio Alfieri (RM), Giacomo Ruffo (Negrar, VR)*

Artificial Intelligence for predictive models creation (Avatar) in rectal surgery
Giuseppe Quero (RM), Sergio Alfieri (RM)

Colo-Rectal Surgery in the future: what's boiling in the pot - *Paul Drinkwater (London, UK)*

Digital Surgery: from data to intelligent robotics - *Gianluca Garziera (PD)*

Innovating for positive change - *Jame WSong (Sunnyvale, CA - USA),
Liz Klein (Sunnyvale, CA - USA)*

Discussione sui temi trattati in precedenza

SALONE DEI CAVALIERI SEZ.4

11.00-11.40

SESSIONE SIC

COLON - RETTO: SESSIONE TECNICA

Presidente: *Paolo De Paolis (TO)*

Moderatori: *Stefano Scaringi (FI), Massimo Buononato (Orvieto, TR)*

Complicanze tardive della pouch ileoanale: un problema ancora in evoluzione
Matteo Rottoli (BO)

Management della recidiva del cancro del retto - *Paolo Delrio (NA)*

Anastomosi colo-rettale: Double stapling o single stapling? - *Antonino Spinelli (MI)*

Discussione sui temi trattati in precedenza

► FINE LAVORI ECM

11.40-13.30

SESSIONE SIC

CINE CLINIC

Presidenti: *Rocco Bellantone (RM), Giuseppe Maria Ettorre (RM)*

Moderatori: *Giuseppe Spinoglio (MI), Pier Luigi Marini (RM), Marco Scatizzi (FI)*

UPPER GI

ESOFAGO - *Riccardo Rosati (MI)*

STOMACO - *Giusto Pignata (BS)*

Il commento di: *Giovanni de Manzoni (VR)*

COLORECTAL

RETTO - *Sergio Alfieri (RM)*

COLON - *Francesco Corcione (NA)*

Il commento di: *Paolo De Paolis (TO)*

HPB

PANCREAS (LAPAROSCOPICO) - *Massimo Giuseppe Viola (Tricase, LE)*

PANCREAS (ROBOT-ASSISTITO) - *Ugo Boggi (PI)*

FEGATO - *Stefano Ferretti (RM)*

Il commento di: *Luca Viganò (Rozzano, MI)*

ENDOCRINE

TIROIDE - *Marco Raffaelli (RM)*

SURRENE - *Micaela Piccoli (MO)*

Il commento di: *Pietro Giorgio Calò (CA)*

13.30 -15.00

PAUSA E SIMPOSI AZIENDALI (►NON ACCREDITATO ECM)

SALONE DEI CAVALIERI SEZ.4

15.00-16.00

SESSIONE SIC

RELAZIONE BIENNALE

Incontinenza anale: strategie e tecniche chirurgiche

Anal incontinence: strategy and surgical techniques

Ludovico Docimo (NA)

Presenta: *Massimo Carlini (RM)*

16.00-17.30

SESSIONE SIC

IL FUTURO DELLA CHIRURGIA HA UN CUORE VERDE?

Moderatori: *Mario Morino (TO), Nicola Di Lorenzo (RM)*

Relazione introduttiva: *Pierpaolo Sileri (Sottosegretario del Ministero della Salute)*

L'esperienza del Policlinico S. Matteo - *Andrea Pietrabissa (PV)*

L'esperienza delle Molinette - *Alberto Arezzo (TO)*

Suture meccaniche: ritorno al passato. È indispensabile il totalmente disponibile?

Riccardo Rosati (MI)

Discussione:

Filippo Gabbia (RM)

Matteo Mamei (Formello, RM)

Massimo Tremolada (Segrate, MI)

Francesco Bellati (Segrate, MI)

Luigi Marino, (Formello, RM)

Dario Zamboni (MI)

Anna Citarrella (Pomezia, RM)

Eligio Floscoli (Tianjin, China)

Armida Gigante (MI)

SALONE DEI CAVALIERI SEZ.3

08.30-10.00

SESSIONE CONGIUNTA SIC-SICU

IL CARCINOMA GASTRICO METASTATICO

Presidente: *Alessandro Cappellani (CT)*

Moderatori: *Giovanni de Manzoni (VR), Annibale Donini (PG)*

Conversion Surgery e Radical-Intent Surgery nel paziente metastatico, facciamo chiarezza! - *Paolo Morgagni (FC)*

Laparoscopia esplorativa: vale la pena occupare un posto in sala operatoria? - *Ugo Elmore (MI)*

Trattamento integrato della carcinosi peritoneale - *Paolo Sammartino (RM)*

Chirurgia delle metastasi epatiche da adenocarcinoma gastrico - *Guido Alberto Massimo Tiberio (BS)*

Linfadenectomie estese, perché ha ancora senso parlarne - *Daniele Marrelli (SI)*

Chirurgia palliativa: se sì quando! - *Maurizio Degiuli (TO)*

Discussione

10.00-11.30

SESSIONE SIC

CHIRURGIA MININVASIVA NEL CANCRO GASTRICO

Presidenti: *Massimo Carlini (RM), Giorgio Di Matteo (RM)*

Moderatori: *Felice Pirozzi (Pozzuoli, NA), Franco Roviello (SI)*

Anastomosi esofago-digiunale laparoscopica abbiamo raggiunto uno standard? *Gianluca Garulli (BO)*

Linfadenectomia D2 laparoscopica: questione di compliance - *Maria Bencivenga (VR)*

Gastrectomia laparoscopica nel 2022: evidenze ed indicazioni *Giovanni Maria Garbarino (RM)*

Chirurgia robot-assistita: la pratica clinica ha anticipato le evidenze? - *Marco Milone (NA)*

Analizzare gli outcomes per comprendere i risultati - *Luigi Marano (SI)*

Learning curve e volume-center: impatto sulla chirurgia mininvasiva del cancro gastrico - *Domenico D'Ugo (RM)*

Discussione

SALONE DEI CAVALIERI SEZ.3

11.30-13.00

SESSIONE SIC

IL PERCORSO DEL PAZIENTE CON CARCINOMA DELL'ESOFAGO

Presidente: *Stefano Margaritora (RM)*

Moderatori: *Riccardo Rosati (MI), Roberto Petri (UD)*

Come lo inquadro: *Topografia e Biologia - Simone Giacomuzzi (VR)*

Come lo preparo: *la Preabilitazione tra Fit e Fragile - Francesco Puccetti (MI)*

Come lo affronto: *le nuove frontiere del trattamento Multimodale
Luigi Bonavina (MI)*

Come lo opero: *scelte pre, intra e post-operatorie all'interno di un percorso ERAS
Uberto Fumagalli Romario (MI)*

Come lo opero: *la chirurgia Miniinvasiva - Stefano Santi (PI)*

M+ tra Conversione e Palliazione: **Come scelgo da che parte stare**
Michele Valmasoni (PD)

13.30 -15.00

PAUSA E SIMPOSI AZIENDALI (►NON ACCREDITATO ECM)

16.30-18.00

SESSIONE SIC

124° CONGRESSO NAZIONALE SIC

LA RESPONSABILITA' PROFESSIONALE E IL POST LEGGE GELLI

Presidente: *Vittorio Fineschi (RM)*

Moderatori: *Pier Giorgio Calò (CA), Stefano Bartoli (RM)*

*La responsabilità professionale in ambito penalistico - Patrizia Piccialli (RM) -
Presidente IV Sezione Cassazione*

La responsabilità professionale: le criticità in chirurgia - Giacomo Ruffo (Negrar, VR)

La responsabilità professionale: tra norma e giurisprudenza - Paola Frati (RM)

La relazione di cura e la legge 219/2017 - Michele Ahmed Antonio Karaboue (FG)

Il ruolo dell'avvocato penalista - Luca Goffredo (RM)

Microfono aperto per: *Giuseppe Pasquale Macri (AR), Raffaele La Russa (RM),
Alessia Alesii (RM)*

SALONE DEI CAVALIERI SEZ.2

08.30-10.00

VIDEOFORUM

CHIRURGIA PANCREATICA 1

Presidente: *Antonio Giuliani (PZ)*

Moderatori: *Roberto Luca Meniconi (RM), Alessandro Coppola (RM)*

ENUCLEAZIONE DI INSULINOMA DEL CORPO PANCREATICO ROBOT-ASSISTED CON AUSILIO DELLA NEAR INFRARED INDOCYANINE GREEN-ENHANCED FLUORESCENCE

W. Sergi, N. Depalma, S. D'Ugo, T. Marchese, M. Spampinato
Lecce

PANCREASECTOMIA SINISTRA ROBOTICA SECONDO KIMURA PER CISTOADENOMA MUCINOSO

F. Pegoraro ⁽¹⁾, F. Fleres ⁽²⁾, A. Mimmo ⁽³⁾, R. Rhaiem ⁽⁴⁾, A. Tashkandi ⁽⁴⁾, P. Guérault ⁽⁴⁾, R. Kianmanesh ⁽⁴⁾, T. Piardi ⁽³⁾
⁽¹⁾ Napoli, ⁽²⁾ Messina, ⁽³⁾ Troyes, Francia ⁽⁴⁾ Reims, Francia

NEOPLASIA DELL'ISTMO PANCREAS CON INFILTRAZIONE DELLA TRANCIA A LIVELLO CEFALICO E LINFONODO METASTATICO SUL VERSANTE DISTALE: PANCREASECTOMIA TOTALE ROBOT ASSISTITA

M. Ginesini, N. Napoli, E.F. Kauffmann, C. Gianfaldoni, V. Viti, A. Salamone, F. Vistoli, U. Boggi
Pisa

CHIRURGIA PANCREATICA ROBOTICA - EPATICODIGIUNO ANASTOMOSI NELLE VARIANTI ANATOMICHE

A. Cattalani ⁽¹⁾, L. Mastrangelo ⁽²⁾, M. Zanello ⁽²⁾, R. Lombardi ⁽²⁾, S. Nicosia ⁽²⁾, S.B. Puglisi ⁽²⁾, E. Jovine ⁽²⁾
⁽¹⁾ Verona, ⁽²⁾ Bologna

PANCREASECTOMIA TOTALE ROBOT ASSISTITA IN PAZIENTE CON DOLORE REFRAATTARIO IN PANCREATITE CRONICA

M.E. Vimercati, M. Ginesini, E.F. Kauffmann, N. Napoli, C. Gianfaldoni, V. Viti, F. Vistoli, U. Boggi
Pisa

COLD DISSECTION OF THE PERIPANCREATIC ARTERIES DURING ROBOTIC RAMPS

E.F. Kauffmann, N. Napoli, M. Ginesini, C. Gianfaldoni, A. Di Dato, A. Salamone, F. Vistoli, U. Boggi
Pisa

SPLENOPANCREASECTOMIA DISTALE ROBOTICA

R.E. Pirozzi, A. Sciuto, G. Lanni, D. Cuttitta, A. Pedè, F. Pirozzi
Pozzuoli, Napoli

RAMPS ROBOTICA

V. Ferraro, M. Tedeschi, A. Delvecchio, M. Conticchio, A. Casella, E. Demarinis, A. Madaro, R. Filippo, R. Memeo
Acquaviva delle Fonti, Bari

EN-BLOC ROBOSCOPIC SPLEEN-PRESERVING TOTAL PANCREATECTOMY FOR MIXED-TYPE IPMN WITH HIGH-RISK STIGMATA

M. Ramera, A. Badran, A. Manzoni, M. Garatti, E. Bannone, A. Pulvirenti, G. Zimmitti, M. Abu Hilal

Brescia

DUODENOCEFALOPANCREASECTOMIA ROBOTICA

F. Fleres ⁽¹⁾, A. Mimmo ⁽²⁾, F. Pegoraro ⁽³⁾, R. Rhaïem ⁽²⁾, A. Tashkandi ⁽²⁾, V. Fossaert ⁽²⁾, R. Kianmanesh ⁽²⁾, T. Piardi ⁽⁴⁾

⁽¹⁾ Messina, ⁽²⁾ Reims, Francia, ⁽³⁾ Napoli, ⁽⁴⁾ Troyes, Francia

SALONE DEI CAVALIERI SEZ.2

10.00-11.30

VIDEOFORUM

CHIRURGIA PANCREATICA 2

Presidente: *Marco Sacchi (LT)*

Moderatori: *Ettore Colangelo (TE), Emanuele Santoro (RM)*

PANCREATIC BODY CANCER. TOTALLY LAPAROSCOPIC SPLENOPANCREATECTOMY

R. Marcellinaro, R. Troiano, G. Russo, G. Lisi, D. Spoletini, M. Carlini

Roma

LAPAROSCOPIC APPLEBY PROCEDURE FOR LOCALLY ADVANCED PANCREATIC CANCER

C. Gianfaldoni, M. Ginesini, E.F. Kauffmann, N. Napoli, V. Viti, A. Ripolli, F. Vistoli, U. Boggi

Pisa

ENUCLEAZIONE LAPAROSCOPICA DI INSULINOMA PANCREATICO

S. Ricchitelli, G. Capretti, F. Gavazzi, G. Nappo, C. Ridolfi, A. Zerbi

Milano

L'UTILIZZO DEL VERDE DI INDOCIANINA NELLA DUODENOCEFALOPANCREASECTOMIA LAPAROSCOPICA. DIMOSTRAZIONE VIDEO ED APPROFONDIMENTO DEGLI ASPETTI TECNICI

F. Calabrese ⁽¹⁾, M. De Francesco ⁽¹⁾, M. Magnoli ⁽¹⁾, G. Querini ⁽¹⁾, G. Bocca ⁽¹⁾, V. Iori ⁽²⁾, G. Bortolin ⁽³⁾, S. Zonta ⁽¹⁾

⁽¹⁾ *Verbania-Domodossola*, ⁽²⁾ *Varese*, ⁽³⁾ *Pavia*

SPLENO-PANCREASECTOMIA SINISTRA LAPAROSCOPICA IN PAZIENTE AFFETTA DA CISTADENOMA MUCINOSO IN PREGRESSA PANCREATITE CON TROMBOSI VENOSA SPLENICA, IPERTENSIONE PORTALE SINISTRA E PREGRESSA GASTROSTOMIA

G. Spoletini, B. Giuseppe, L. D'Agostino, G. Moschetta, S. Agnes

Roma

PANCREASECTOMIA DISTALE ROBOTICA SPLEEN PRESERVING PER NEOPLASIA CISTICA MUCINOSA IN ETA' PEDIATRICA

A. Brolese ⁽¹⁾, E. Ciardini ⁽¹⁾, S. Marcucci ⁽¹⁾, G. Viel ⁽¹⁾, E. Negri ⁽¹⁾, A. Pasquale ⁽¹⁾,

M. Brolese ⁽²⁾, S. Valcanover ⁽¹⁾

⁽¹⁾ *Trento*, ⁽²⁾ *Padova*

SPLENOPANCREASECTOMIA DISTALE-ROBOT

G. Rocco, D. Cavaliere, C.A. Pacilio, G. Ercolani

Forlì

DUODENOCEFALOPANCREASECTOMIA ROBOTICA

M. Tedeschi, V. Ferraro, A. Delvecchio, M. Conticchio, N. Chetta, M. Stasi, M. Raele,

R. Memeo

Acquaviva delle Fonti, Bari

FULLY ROBOTIC DUODENOCEFALOPANCREASECTOMIA SEC. WHIPPLE CON RICOSTRUZIONE SEC. CHILD PER ADENOCARCINOMA DELLA TESTA DEL PANCREAS

S. D'Ugo, N. Depalma, W. Sergi, T. Marchese, M. Spampinato

Lecce

ANASTOMOSI PANCREATICO-DIGIUNALE SEC. BLUMGART MODIFICATA

C. Ingaldi, C. Ricci, L. Alberici, R. Casadei

Bologna

PANCREATECTOMIA DISTALE LAPAROSCOPICA: UNA FUSIONE DI TECNICA CLOCKWISE E WARSHAW

F. Pegoraro ⁽¹⁾, A. Mimmo ⁽²⁾, F. Fleres ⁽³⁾, R. Kianmanesh ⁽²⁾, T. Piardi ⁽⁴⁾

⁽¹⁾ Napoli, ⁽²⁾ Reims, Francia, ⁽³⁾ Messina, ⁽⁴⁾ Troyes, Francia

SALONE DEI CAVALIERI SEZ.2

11.30-13.30

SESSIONE CONGIUNTA SIC-IGOMIPS

Moderatori: *Ugo Boggi (PI), Alessandro Zerbi (MI)*

Report generale del registro IGOMIPS - *Giovanni Capretti (MI), Niccolò Napoli (PI)*

Report studi IGOMIPS Qualità della vita nella distale MI - *Veronica Marinelli (VR)*

Report studi IGOMIPS MI-RAMPS versus O-RAMPS con "entropy balancing" per PDAC - *Claudio Ricci (BO)*

Report studi IGOMIPS Trattamento chirurgico dei NET pancreatici: approccio laparoscopico vs approccio robotico - *Michele Masetti (Imola, BO)*

Proposta di nuovo studio IGOMIPS Development and Validation of a Preoperative Predictive Model of Laparoscopic Distal Pancreatectomy Difficulty (VarMLaP study) *Stefano Partelli (MI)*

Dati del registro IGOMIPS Terapie neoadiuvanti e chirurgia mini-invasiva del pancreas *Alessandro Esposito (VR)*

Dati del registro IGOMIPS Indicazioni alle resezioni pancreatiche mini-invasive *Stefano Partelli (MI)*

VIDEO Roboscopic pancreatoduodenectomy - *Mohamed Abu Hilal (BS)*

VIDEO Ricostruzione digestiva dopo DCP laparoscopica - *Giovanni Ferrari (MI)*

VIDEO MI-RAMPS - *Giovanni Butturini (Peschiera Del Garda, VR)*

VIDEO Resezione venosa nella DCP robotica - *Emanuele Kauffmann (PI)*

13.30 -15.00

PAUSA E SIMPOSI AZIENDALI (►NON ACCREDITATO ECM)

SALONE DEI CAVALIERI SEZ.2

15.00- 16.30

VIDEOFORUM

CHIRURGIA DI PARETE

Presidente: *Nicola Apice (FR)*

Moderatori: *Luigi Ciccoritti (RM), Giulia Russo (RM)*

**ERNIA INGUINALE BILATERALE PERMAGNA: PLASTICA PROTESICA SEC. STOPPA
ROBOT-ASSISTITA**

D. Perini ⁽²⁾, A. Bottari ⁽¹⁾, L. Fortuna ⁽¹⁾, F. Cianchi ⁽¹⁾, F. Coratti ⁽¹⁾

⁽¹⁾ Firenze, ⁽²⁾ Prato

**TAPP LAPAROSCOPICA PER ERNIA INGUINALE DESTRA MEDIANTE UNCINO E
PORTAGHI ROBOTIZZATI ED ARTICOLABILI**

A. Szold ⁽¹⁾, M. Ortenzi ⁽²⁾

⁽¹⁾ Tel Aviv, ⁽²⁾ Isreale, ⁽²⁾ Ancona

**RIPARAZIONE IBRIDA (OPEN/LAPAROSCOPICA) DI ERNIA PARASTOMALE CON
RETE 3D INTRAPERITONEALE**

D. Zulian ⁽¹⁾, M. Gritti ⁽¹⁾, S. Bona ⁽²⁾

⁽¹⁾ Pieve Emanuele, Milano, ⁽²⁾ Rozzano, Milano

**ROBOTIC REPAIR OF COMPLEX VENTRAL HERNIA WITH BILATERAL TRANSVERSE
ABDOMINIS MUSCLE RELEASE (TAR)**

L. Ferraro, S. Giuratrabocchetta, G. Formisano, A. Salaj, F. Toti

Milano

**ROBOTIC REPAIR OF RECURRENT EPIGASTRIC VENTRAL HERNIA AFTER
LAPAROSCOPIC IPOM: DOWN-TO-UP APPROACH**

F. Toti, G. Formisano, S. Giuratrabocchetta, A. Salaj, L. Formisano, P.P. Bianchi

Milano

**APPROCCIO ENDO-LAPAROSCOPICO ALLA DIASTASI DEI MUSCOLI RETTI, LA
TECNICA THT: LA NOSTRA ESPERIENZA**

G. Soliani, F. Pepe, M. Koleva Radica, A. Campagnaro, A.M. Maruca, F. Marchetti,

P. Carcoforo

Ferrara

**LAROSCOPIC DOUBLE MESH REPAIR OF A LARGE MORGAGNI HERNIA - A VIDEO
VIGNETTE**

M. Rivelli, G. Turri, C. Conti, C. Pedrazzani

Verona

**VIDEO OF A LAPAROSCOPIC TRANSABDOMINAL PREPERITONEAL(TAPP) REPAIR
FOR GIANT RIGHT INGUINOSCROTAL HERNIA**

R. Caruso, E. Vicente, Y. Quijano, V. Ferri, H. Duran, E. Diaz, I. Fabra, L. Malave,

R. Agresott, P. Ruiz

Madrid, Spagna

**LA TECNICA ENDOIVO PER LA RIPARAZIONE MINIMAMENTE INVASIVA DELLE
ERNIE PARASTOMALI**

S. Cuccomarino

Chivasso, Torino

NON È TUTTO TUMORE QUEL CHE LUCCICA: IL MESHOMA, UNA RARA LESIONE BENIGNA IN DIAGNOSI DIFFERENZIALE CON UNA LESIONE METASTATICA

F. Palmieri ⁽¹⁾, D. Gobatti ⁽¹⁾, R. Sampietro ⁽¹⁾, F. Calabrese ⁽²⁾, S. Zonta ⁽²⁾

⁽¹⁾ Gravedona ed Uniti, Como, ⁽²⁾ Verbania

CONCOMITANT BILATERAL INGUINAL HERNIA AND MEDIUM INCISIONAL HERNIA NON MIDLINE. ALL IN ONE TAPP + TAPE: ACASE REPORT AND REVIEW OF LITERATURE

A. Caponnetto, S. Puglia

Nicosia, Enna

SALONE DEI CAVALIERI SEZ.2

16.30- 18.00

VIDEOFORUM

NUOVE TECNOLOGIE

Presidente: *Domenico Russello (CT)*

Moderatori: *Anna Maria Matrone (RM), Massimiliano Di Paola (RM)*

L'USO DEL VERDE INDOCIANINA PER L'IDENTIFICAZIONE DEL DOTTO TORACICO DURANTE LA CHIRURGIA ESOFAGEA PER CANCRO

A. Bottari, A. Falcone, L. Fortuna, T. Guagni, F. Staderini, F. Cianchi, F. Coratti

Firenze

IDENTIFICAZIONE DEL DOTTO TORACICO CON VERDE DI INDOCIANINA (ICG) NELL'ESOFAGECTOMIA MININVASIVA SEC. IVOR-LEWIS

R. Basile, G. Palomba, M. Capuano, G. Sorrentino, M. Persico, G. De Simone, G. Aprea

Napoli

LINFADENECTOMIA VIDEOLAPAROSCOPICA GUIDATA DALLA FLUORESCENZA DELLO SPAZIO INTERAORTOCAVALE E DELL'ILO EPATICO PER SOSPETTA RECIDIVA DI CARCINOMA SURRENALICO

A. Ida, C. Manzo, L. Baldari, E. Cassinotti, L. Boni

Milano

EMICOLECTOMIA DESTRA LAPAROSCOPICA COMPLETE MESOCOLIC EXCISION (CME) CON NAVIGAZIONE 3D INTRAOPERATORIA DELL'ANATOMIA VASCOLARE

C. Manzo, L. Maccone, L. Baldari, E. Cassinotti, L. Boni

Milano

FLUORESCENT CHOLANGIOGRAPHY DURING LAPAROSCOPIC CHOLECYSTECTOMY: OPTIMAL TIMING FOR INDOCYANINE GREEN ADMINISTRATION

A. Fassari, M.M. Lirici, A. Biancucci, S. Lucchese

Roma

ASPETTI TECNICI NELL'UTILIZZO DEL VERDE DI INDOCIANINA PER L'IDENTIFICAZIONE ED IL TRATTAMENTO DELLE FISTOLE BILIARI: UN CASO ESPLICATIVO

F. Calabrese ⁽¹⁾, V. Iori ⁽²⁾, G. Bortolin ⁽³⁾, M. De Francesco ⁽¹⁾, A. Caneparo ⁽¹⁾, G. Querini ⁽¹⁾, M. Magnoli ⁽¹⁾, S. Zonta ⁽¹⁾

⁽¹⁾ Domodossola-Verbania, ⁽²⁾ Varese, ⁽³⁾ Pavia

NEFRECTOMIE PARZIALI ROBOTICHE IN CASI COMPLESSI

G. Ceccarelli ⁽¹⁾, V. Stamponi ⁽²⁾, L. Ballelli ⁽²⁾, M. De Rosa ⁽¹⁾, P. Stella ⁽¹⁾, A. Tassi ⁽¹⁾

⁽¹⁾ Foligno, ⁽²⁾ Perugia

**LA CHIRURGIA ONCOLOGICA COLORETTALE GUIDATA DALLA FLUORESCENZA:
UN AIUTO ALLA LINFADENECTOMIA D3 ED ALL'IMPLEMENTAZIONE SU MISURA
DEL PAZIENTE**

G. Marcocci, L.M. Lenti, F. Millo, M. Prati, E.L. Ratto, M.P. Bottaro
Milano

**GASTRECTOMIA SUBTOTALE LAPAROSCOPICA PER NEOPLASIA GASTRICA CON
L'USO DEL VERDE INDOCIANINA PER MAPPING LINFONODALE**

G.G. Laracca, L. Bragaglia, G.M. Garbarino, G. Canali, A. Lucarini, E. Garofalo,
P. Mercantini, M. Ferri
Roma

**RADICAL ANTEGRADE MODULAR PANCREATOSPLENECTOMY (RAMPS) ROBOT-
ASSISTITA PER NET DEL CORPO PANCREATICO, VALUTAZIONE DEI MARGINI DI
RESEZIONE MEDIANTE FLUORESCENZA-ICG ED ECOGRAFIA INTRAOPERATORIA**

D. Coletta, F. Petrelli, P.A. Greco, B. Bailetti, D. Corallino, A. Patriti
Pesaro

SALA CARAVAGGIO

08.30 -10.00

SESSIONE SIC

INFEZIONI IN CHIRURGIA

Presidente: *Gabriele Sganga (RM)*

Moderatori: *Claudio Maria Mastroianni (RM), Massimo Sartelli (MC)*

Sicurezza e rischio infettivo in chirurgia: priorità nazionale -*Silvio Brusaferrò (RM)*

Lettura introduttiva:

Epidemiologia, "infection prevention" e "infection control" delle infezioni in chirurgia
Maria Luisa Moro (BO)

Faccia a faccia

Infezioni intra-addominali: cosa c'è di nuovo?

Chirurgo: *Mauro Zago (LC)*

Infettivologo: *Nicola Petrosillo (RM)*

Infezioni necrotizzanti della cute e dei tessuti molli: cosa c'è di nuovo?

Chirurgo: *Francesco Cortese (RM)*

Infettivologo: *Marcello Tavio (AN)*

SALA CARAVAGGIO

► **INIZIO LAVORI ECM**

10.00-11.30

SESSIONE SIC

NUOVE FRONTIERE NEL TRATTAMENTO DELL'HCC

Presidenti: *Giuseppe Maria Ettorre (RM), Maurizio Cosimelli (MI)*

Moderatori: *Roberto Santoro (VT), Giuseppe Iaria (RM)*

HCC stadio intermedio - Terapia Sistemica e locoregionale: una decisione su misura del paziente - *Valerio Giannelli (RM)*

Il ruolo del trattamento arterioso con radio-isotopi - *Roberto Cianni (RM)*

Le combinazioni di immunoterapia nel trattamento dell'HCC - *Carlo Garufi (RM)*

La chirurgia resettiva e il trapianto dopo il trattamento con gli inibitori delle proteasi
Alessandro Vitale (PD)

La chirurgia resettiva e il trapianto dopo il trattamento con TARE
Nicola Guglielmo (RM)

Discussant: *Andrea Belli (NA), Daniele Ferraro (RM), Enrico Calisesi (Rieti)*

► **FINE LAVORI ECM**

SALA CARAVAGGIO

11-30-18.00

XXXIII CONGRESSO SICG "OLTRE I LIMITI"

11.30 - Saluti

Presidente Onorario: *Oreste Terranova (PD)*

Presidente: *Nicola Avenia (PG-TR)*

11.30-12.30 - SESSIONE 1

Presidenti: *Alessandro Puzziello (SA), Andrea Renda (NA)*

Moderatori: *Giovanni Docimo (NA), Antonio Giuseppe Biondi (CT)*

Lettura Magistrale: "Il consenso informato nel paziente anziano" - *Sergio Sandrucci (TO)*

Il paziente fragile - *Guido Sciaudone (NA)*

Valutazione del rischio chirurgico - *Alessandro Sanguinetti (TN)*

Innovazioni tecnologiche in chirurgia geriatrica - *Stefania Brozzetti (RM)*

Take home message - *Giovanni Terrosu (UD), Casimiro Nigro (RM)*

Discussant: *Giacomo Fuschillo (NA), Vinicio Mosca (NA), Lidia Oddis (NA), Daniele Massaro (NA), Alessandro Gemini (RM), Alban Cacurri (RN), Gloria Burini (AN), Eleonora Lori (RM), Luigi Marano (NA)*

12.30-13.30- SESSIONE 2

Presidenti: *Paolo Carcoforo (FE), Enrico Fiori (RM)*

Moderatori: *Bruno Amato (NA), Antonio Crucitti (RM)*

Lettura Magistrale: "La chirurgia geriatrica al tempo del Covid" - *Bruno Amato (NA)*

Chirurgia esofago-gastrica - *Daniele Marrelli (SI)*

Chirurgia coloretale - *Fabio Cianchi (FI)*

Chirurgia epato-bilio-pancreatica- *Federico Coccolini (PI)*

Take home message - *Salvatore Lazzara (ME), Angelo Guttadauro (MI)*

Discussant: *Marianna Capuano (NA), Gianluca Pellino (NA), Chiara D'Alterio (NA), Belinda De Simone (NA), Francesca Calemma (NA), Francesco Menegon Tasselli (NA), Marco D'Ambrosio (NA)*

SALA CARAVAGGIO

XXXIII CONGRESSO SICG

14.30-15.40 - SESSIONE 3

Presidenti: *Francesco Gabrielli (MI), Silvestro Canonico (NA)*

Moderatori: *Mauro Santarelli (TO), Maurizio de Luca (RO)*

Lettura Magistrale - "La Chirurgia dei Trapianti nel paziente anziano"
Luciano de Carlis (MI)

Chirurgia dell'obesità - *Giuseppe Currò (CZ)*

Day surgery- *Piergaspare Palumbo (RM)*

Chirurgia endocrina - *Angela Gurrado (BA)*

Chirurgia senologica- *Andrea Polistena (RM)*

Take home message - *Mauro Podda (CA), Piero Battocchio (PD)*

Discussant: *Roberto Peltrini (NA), Rita Compagna (NA), Giuliano D'Onghia (RM), Stefano Avenia (PG), Antonio Antonino (NA), Gennaro Perrone (NA), Giuseppe Palomba (NA)*

15.40-17.30

SESSIONE INTERNAZIONALE - EMERGENCY GENERAL SURGERY IN THE ELDERLY

Presidenti: *Giovanni Domenico Tebala (TR), Fausto Catena (FC)*

Moderatori: *Massimo Sartelli (MC), Giovanni Terrosu (UD)*

Profile and outcome of emergency surgical hospital admissions
Georgi Popivanov, Kirien Kiossiev (Sofia, BG)

Treatment of gastric volvulus and giant hiatus hernia in the elderly
Bruno Sgromo (Oxford, GB)

Obstructing cancers of the distal colon in the elderly - *Luca Ansaloni (PV)*

Severe acute pancreatitis in the elderly
Giles Bond-Smith (Oxford, GB), Noor Bekkali (Oxford, GB)

Acute cholecystitis in the elderly - *Fausto Catena (FC)*

Endoscopic treatment of acute cholecystitis - *Andrea Anderloni (PV), Carlo Fabbri (FC)*

Emergency treatment of acute diverticulitis in the elderly- *Roberto Cirocchi (PG-TR)*

Parastomal hernia in the elderly- *Pavel Reznitskii (Haifa, ISR)*

Decision-making process for sigmoid volvulus - *Giovanni Domenico Tebala (TR)*

Take home message - *Carmine Militello (PD)*

Discussant: *Stefano Avenia (PG), Matteo Origgi (MI), Jacopo Crippa (MI), Giulio Mari (MI), Stefano Trastulli (TR), Renato Tabola (Wroclaw, PL), Stefan Antonowicz (London, GB)*

17.30-18.00

CONSEGNA PREMI

SALA ELISSE

09-00-18.00

6° CONGRESSO NAZIONALE COLLEGIO DEGLI STORICI DELLA CHIRURGIA

Presidenti: *Ludovico Docimo (NA), Davide D'Amico (PD)*

09:00-09.10

Saluto ai partecipanti - *Ludovico Docimo (NA)*

09:10 -12.00

"ANNALI DI CHIRURGIA" CENTO ANNI DALLA NASCITA

Moderatori: *Nicola Picardi (RM), Eugenio Santoro (RM)*

Il contesto Storico alla nascita - *Massimiliano Petrocelli (SA)*

La Chirurgia Napoletana agli inizi del '900 - *Nicola Carlomagno (NA)*

La figura di Pascale - *Giuseppe Romagnuolo (NA)*

La storia di Annali di Chirurgia - *Nicola Picardi (RM)*

Commentano:

Antonio Ambrosi (FG), Carmine Antropoli (NA), Alfonso Barbarisi (NA), Gianni Barone (NA), Fulvio Calise (NA), Corradino Campisi (GE), Davide D'Amico (PD), Vito D'Andrea (RM), Giorgio De Toma (RM), Gaetano Giuseppe Di Vita (PA), Giovanni Docimo (NA), Annibale Donini (PG), Jole Florio (RM), Gennaro Galizia (NA), Gianmassimo Gazzaniga (GE), Michele Giordano (NA), Renato Jungano (NA), Micaela Piccoli (MO), Vincenzo Tammaro (NA), Annunziato Tricarico (NA)

12:00-13.00

"LA STORIA SIAMO NOI"

Marco De Fazio (NA) intervista Claudio Cordiano (VR)

Giuseppe Romagnuolo (NA) intervista Gaspare Bassi (NA)

13.00-13.30

Consegna del Premio Palasciano per la Storia della Chirurgia 2022

Andrea Renda (NA), Antonio Citarella (CE)

Breve presentazione dell'opera da parte del vincitore / vincitori

13.30 -15.00

PAUSA E SIMPOSI AZIENDALI (►NON ACCREDITATO ECM)

SALA ELISSE

15:00-18.00

LA SOCIETÀ ITALIANA DI CHIRURGIA COMPIE 140 ANNI

Moderatori: *Francesco Basile (CT), Massimo Carlini (RM)*

Note di Storia SIC - *Enrico De Antoni (RM)*

Ricordo dei Fondatori:

Ferdinando Palasciano *Gennaro Rispoli (NA)*

Giuseppe Corradi *Francesco Tonelli (FI)*

Carlo Gallozzi *Antonio Citarella (CE)*

Enrico Albanese *Biagio Trojaniello (NA)*

Enrico Bottini *Contardo Vergani (MI)*

Pietro Loreta *Massimo Saviano (MO)*

Costanzo Mazzoni *Eugenio Santoro (RM)*

Ricordi SIC: Intervengono:

Massimo Agresti (NA), Pietro Chirletti (RM), Bruno Cola (BO), Francesco Corcione (NA),

Enrico Croce (MI), Maurizio De Palma (NA), Paolo De Paolis (TO), Guido De Sena (NA),

Antonio Di Cataldo (CT), Giorgio Di Matteo (RM), Francesca Di Capua (SA),

Renzo Dionigi (VA), Cristina Marmorale (AN), Antonio Martino (NA),

Gianluigi Melotti (MO), Francesco Minni (BO), Marco Montorsi (MI), Giuseppe Navarra (ME),

Vincenzo Pilone (SA), Michele Santangelo (NA), Marco Scatizzi (FI),

Domenico Spoletini (RM), Franco Stagnitti (RM), Roberto Tersigni (RM),

Marco Testini (BA), Salvatore Tolone (NA)

Conclusioni - *Andrea Renda (NA)*

SALA LEONARDO

08-30-18.30

4° CONGRESSO NAZIONALE SIUEC

08.30-10.30

SESSIONE: TIROIDE 1

Presidente: *Paolo Miccoli (PI)*

Moderatori: *Giovanni Docimo (NA), Salvatore Sorrenti (RM), Nicola Avenia (PG-TR),*

Lobectomia vs tiroidectomia nei tumori differenziati della tiroide

Chiara Dobrinja (TS)

Linfadenectomia nel carcinoma tiroideo: up to date - *Maria Grazia Chiofalo (NA)*

Recidive dopo tiroidectomia per carcinoma - *Carmela De Crea (RM)*

Cancro della tiroide e analisi multiomiche: attualità e prospettive- *Fabio Medas (CA)*

Chirurgia tiroidea con accessi alternativi Robotica - *Gabriele Materazzi (PI)*

Transorale - *Andrea Casaril (VR)*

Strategie chirurgiche nei noduli indeterminati a basso rischio - *Nadia Innaro (CZ)*

Il parere degli esperti: *Luciano Pezzullo (NA), Enrico De Antoni (RM)*

Discussants: *Carlo Bellotti (RM), Eva Brugger (BZ), Michele D'Ajello (PG-TR),*

Maria Grazia Esposito (NA), Laura Giacomelli (RM), Germana Lissidini (MI),

Guido Mondini (TO), Andrea Ortensi (RM), Emanuela Varaldo (GE)

SALA LEONARDO

08-30-18.30

4° CONGRESSO NAZIONALE SIUEC

10.30-12.30

SESSIONE: TIROIDE 2

Presidente: *Lodovico Rosato (Ivrea, TO)*

Moderatori: *Alberto Zaccaroni (FC), Angela Gurrado (BA), Celestino Pio Lombardi (RM)*

PDTA e linee guida - *Paolo Del Rio (PR)*

Neuromonitoraggio stato dell'arte - *Gianlorenzo Dionigi (MI)*

L'utilizzo del verde indocianina nella chirurgia tiroidea - *Giovanna Di Meo (BA)*

TIR 3 B e biologia molecolare - *Giuseppa Graceffa (PA)*

Update nel trattamento percutaneo - *Stefano Spiezia (NA)*

Formazione in chirurgia tiroidea - *Annamaria D'Amore (RM)*

Utilità e prospettive della RM preoperatoria ed esame istologico intraoperatorio nel nodulo Tir3b - *Roberto Ciuni (CT)*

Il parere degli esperti: *Maurizio De Palma (NA), Alfonso Barbarisi (NA)*

Discussants: *Maria Luisa Altana (Decimomannu, CA), Maddalena Baldarelli (AN), Marco Bononi (RM), Aldo Bove (CH), Rita Gervasi (CZ), Eduardo Iervolino (NA), Michele Minuto (GE), Francesco Pedicini (RM), Giuliano Perigli (FI), Serenella Ristagno (Taormina, ME)*

14.30-16.30

4° CONGRESSO NAZIONALE SIUEC

SESSIONE PARATIROIDE

Presidente: *Guido Gasparri (TO)*

Moderatori: *Pier Giorgio Calò (CA), Paolo Carcoforo (FE), Mario Testini (BA)*

Iperparatiroidismo normocalcémico - *Alessandro Pasculli (BA)*

Localizzazioni ectopiche - *Andrea Polistena (RM)*

Iperparatiroidismi familiari e MEN - *Roberto Panconesi (FI)*

Dosaggio intraoperatorio PTH - *Gian Luigi Canu (CA)*

Forme non localizzate - *Gregorio Scerrino (PA)*

Carcinoma paratiroideo: inquadramento diagnostico e trattamento
Loredana De Pasquale (PA)

Discussants: *Gian Luca Ansaldo (GE), Giancarlo Basili (PI), Dario Bettini (FC), Danilo De Martino (San Giovanni Rotondo (FG), Eleonora Lori (RM), Isabella Mirante Boschin (PD), Roberta Lucchini (PG), Simona Ronti (CB), Serena Scomersi (TS), Francesco Tartaglia (RM)*

SALA LEONARDO

16.30-18.30

SESSIONE SURRENE

Presidente: *Rocco Bellantone (RM)*

Moderatori: *Giovanni Conzo (NA), Angela Pezzolla (BA), Marco Raffaelli (RM)*

Accesso Chirurgico anteriore nelle surrenectomie - *Maurizio Iacobone (PD)*

Accesso posteriore - *Pier Francesco Alesina (CB)*

Surrenectomia robotica - *Barbara Mullineris (MO)*

Le surrenectomie parziali - *Francesco Paolo Prete (BA)*

Carcinomi surrenalici - *Giuseppe Cavallaro (LT)*

Surrenectomia in centri a basso volume - *Luigi Oragano (Domodossola, VB)*

Il parere degli esperti: *Marco Boniardi (MI), Giorgio De Toma (RM)*

Discussants: *Giancarlo Abati (MO), Sara Andreani (MI), Valerio D'Orazi (RM),*

Gennaro Lupone (NA), Daniele Pironi (RM), Giorgio Romano (PM),

Paola Sartori (Desio, MB), Luca Sessa (RM)

► INIZIO LAVORI ECM

SALA S. GIOVANNI

08.30-10.00

SESSIONE SIC

CARCINOSI PERITONEALE

Presidente: *Fabio Pacelli (RM)*

Moderatori: *Maurizio Cosimelli (MI), Franco Roviello (SI)*

Pseudomixoma e mesotelioma peritonei - *Kusamura Shigeki (MI)*

Metastasi peritoneali da cancro gastrico: stato dell'arte - *Francesco Casella (PD)*

Metastasi peritoneali da cancro del colon: stato dell'arte - *Daniele Marrelli (SI)*

PIPAC: dalla sperimentazione alla clinica - *Andrea Di Giorgio (RM)*

Il parere di: *Rea Lo Dico (RM)*

10.00-11.30

SESSIONE SIC

SARCOMI RETROPERITONEALI

Presidente: *Marco Montorsi (MI)*

Moderatori: *Alessandro Gronchi (MI), Mario Valle (RM)*

Evoluzione della chirurgia dei sarcomi retroperitoneali - *Dario Callegaro (MI)*

Sarcomi Pelvici - *Ferdinando Carlo Maria Cananzi (MI)*

Esperienza di un Centro specializzato (intervento preordinato) - *Claudio Lodoli (RM)*

Terapie neoadiuvanti ed adiuvanti: stato dell'arte - *Michela Quirino (RM)*

Il parere di: *Sergio Valeri (RM)*

SALA S. GIOVANNI

11.30-13.30

SESSIONE CONGIUNTA SIC-SICO

CHIRURGIA ONCOLOGICA IN URGENZA

Presidente: *Maurizio Degiuli (TO)*

Moderatori: *Mauro Santarelli (TO), Michele Grieco (RM)*

The impact of bad decision on Oncologic Emergencies

Stefano Rausei (Gallarate, VA)

Comparison of outcomes between elective and emergency surgery in Upper GI

Monica Gualtierotti (MI)

Comparison of outcomes between elective and emergency surgery in Lower GI

Claudio Belluco (Aviano, PN)

Minimally-invasive approach in gastrointestinal emergencies - *Federico Coccolini (PI)*

Non Operative Management: endoscopic approach - *Raffaele Manta (PG)*

Palliative surgery how and when - *Luigi Zorcolo (CA)*

The Emergency Geriatric Surgery: The Importance of Frailty Identification Beyond Chronological Age - *Daniele Marrelli (SI)*

13.30 -15.00

PAUSA E SIMPOSI AZIENDALI (►NON ACCREDITATO ECM)

SALA S. GIOVANNI

15.00-17.00

SESSIONE CONGIUNTA SIC-SICO

OLIGOMETASTIC

Presidente: *Domenico D'Ugo (RM)*

Moderatori: *Massimo Dessena (CA), Carlo Garufi (RM)*

Oligometastatic cancer: an entity, a useful concept, or a therapeutic opportunity?

Lettura - *Alessandro Gronchi (MI)*

GIST a model of Oligometastatic approach - *Gaya Spolverato (PD)*

Is there a role for surgery? The GIRCG results - *Guido Alberto Massimo Tiberio (BS)*

Approach to a Oligometastatic Colorectal Liver metastasis- *Guido Torzilli (MI)*

How to define and treat the peritoneal Oligometastatic? - *Antonio Macri (ME)*

The role of medical oncology in combination with oligometastatic-directed therapy

Angela Torsello (RM)

Clinical trials addressing oligometastatic disease: highlight from the literature

Silvia Sofia (TO)

► FINE LAVORI ECM

SALA RODI

08:30-10:00

COMUNICAZIONI ORALI

HCC

Presidente: *Giovanni Vennarecci (NA)*

Moderatori: *Fabio Procopio (MI), Paolo Magistri (MO)*

CONFRONTO TRA APPROCCIO OPEN E ROBOTICO NELLA RESEZIONE EPATICA PER HCC

C. Guidetti, P. Magistri, B. Catellani, V. Serra, T. Olivieri, G. Assirati, R. Ballarin, G.P. Guerrini, S. Di Sandro, F. Di Benedetto

Modena

RESEZIONE EPATICA VERSUS ABLAZIONE CON RADIOFREQUENZA IN PAZIENTI OTTANTENNI PER HCC: STUDIO MULTICENTRICO E ANALISI CON PROPENSITY SCORE

R. Filippo ⁽¹⁾, M. Conticchio ⁽¹⁾, P. Pessaux ⁽²⁾, T. Piardi ⁽³⁾, F. Di Benedetto ⁽⁴⁾, N. de Angelis ⁽⁵⁾, R. Adam ⁽⁵⁾, L. Aldrighetti ⁽⁶⁾, R. Memeo ⁽¹⁾

⁽¹⁾ Bari, ⁽²⁾ Strasburgo, Francia, ⁽³⁾ Reims, Francia, ⁽⁴⁾ Modena, ⁽⁵⁾ Parigi, Francia, ⁽⁶⁾ Milano

CONFRONTO DEGLI OUTCOME TRA RESEZIONE EPATICA OPEN, RESEZIONE EPATICA LAPAROSCOPICA E TERMOABLAZIONE PERCUTANEA NEI PAZIENTI ANZIANI CON EPATOCARCINOMA SINGOLO (? 30 MM)

A. Delvecchio ⁽¹⁾, A. Casella ⁽¹⁾, N. de Angelis ⁽²⁾, F. Di Benedetto ⁽⁴⁾, T. Piardi ⁽⁶⁾, P. Pessaux ⁽⁷⁾, D. Cherqui ⁽⁵⁾, L. Aldrighetti ⁽³⁾, R. Memeo ⁽¹⁾

⁽¹⁾ Acquaviva delle Fonti, Bari, ⁽²⁾ Créteil, Francia, ⁽³⁾ Milano, ⁽⁴⁾ Modena, ⁽⁵⁾ Villejuif, Francia, ⁽⁶⁾ Reims, Francia, ⁽⁷⁾ Strasbourg, Francia

LA CLASSIFICAZIONE SEGSUBTE PER SUPERARE IL PROBLEMA DELLA ETEROGENEITA' DEI RISULTATI NEI PAZIENTI TRATTATI CON RESEZIONE EPATICA NON ANATOMICA PER CARCINOMA EPATOCELLULARE

M. Garancini, A. Fogliati, M.A. Scotti, C. Ciulli, F. Carissimi, L. Gianotti, F. Romano, M. Braga

Monza

SURGICAL RESECTION OF A RELAPSED HEPATOCELLULAR CARCINOMA WITH PORTAL VEIN THROMBOSIS. IS IT A GOOD TREATMENT OPTION? A CASE REPORT AND SYSTEMATIC REVIEW OF THE LITERATURE

G. Sena ⁽¹⁾, D. Paglione ⁽²⁾, G. Ammerata ⁽¹⁾, B. Nardo ⁽²⁾

⁽¹⁾ Catanzaro, ⁽²⁾ Cosenza

QUANTI ANNI DOPO RESEZIONE EPATICA PER EPATOCARCINOMA UN PAZIENTE PUÒ DEFINIRSI GUARITO? STUDIO EPIDEMIOLOGICO DI UNA COORTE NAZIONALE MULTICENTRICA

F. Milana ⁽¹⁾, S. Famularo ⁽¹⁾, M. Donadon ⁽¹⁾, L. Aldrighetti ⁽²⁾, M. Cescon ⁽³⁾,

F. Giuliante ⁽⁴⁾, M. Vivarelli ⁽⁶⁾, G. Torzilli ⁽¹⁾

⁽¹⁾ Rozzano, Milano, ⁽²⁾ Milano, ⁽³⁾ Bologna, ⁽⁴⁾ Roma, ⁽⁶⁾ Ancona

SCORE PREOPERATORIO NEI PAZIENTI ANZIANI CON CARCINOMA EPATOCELLULARE RESECABILE

M. Conticchio ⁽¹⁾, P. Pessaux ⁽²⁾, T. Piardi ⁽³⁾, F. Di Benedetto ⁽⁴⁾, N. dèAngelis ⁽⁵⁾, D. Cherqui ⁽⁶⁾, L. Aldrighetti ⁽⁶⁾, R. Memeo ⁽¹⁾

⁽¹⁾ Bari, ⁽²⁾ Strasburgo, Francia, ⁽³⁾ Reims, Francia, ⁽⁴⁾ Modena, ⁽⁵⁾ Parigi, Francia, ⁽⁶⁾ Milano

PROGnosi E PATTERN DI RECIDIVA DELL'EPATOCARCINOMA IN BASE AL TUMOR BURDEN SCORE

I. Marchitelli ⁽¹⁾, S. Conci ⁽¹⁾, L. Aldrighetti ⁽²⁾, E. Jovine ⁽³⁾, G. Torzilli ⁽²⁾, F. Giuliani ⁽⁴⁾, M. Vivarelli ⁽⁵⁾, A. Ruzzenente ⁽¹⁾

⁽¹⁾ Verona, ⁽²⁾ Milano, ⁽³⁾ Bologna, ⁽⁴⁾ Roma, ⁽⁵⁾ Ancona

TRATTAMENTO DELL'EPATOCARCINOMA MULTIFOCAL: CONFRONTO TRA TACE E CHIRURGIA

C. Agostini, M. Risaliti, I. Bartolini, M.N. Ringressi, F. Coratti, S. Buccianti, T. Antonio, G. Batignani

Firenze

CLASSIFICARE IL RISCHIO IN CHIRURGIA EPATICA: RISULTATI E PERFORMANCE IN UNA COORTE ITALIANA DI 3280 RESEZIONI PER EPATOCARCINOMA

A. Izzo ⁽¹⁾, G. Costa ⁽⁸⁾, M. Vivarelli ⁽²⁾, A. Ferrero ⁽³⁾, F. Giuliani ⁽⁴⁾, E. Jovine ⁽⁵⁾, L. Aldrighetti ⁽¹⁾, G. Torzilli ⁽¹⁾

⁽¹⁾ Milano, ⁽²⁾ Ancona, ⁽³⁾ Torino, ⁽⁴⁾ Roma, ⁽⁵⁾ Bologna

TERMOABLAZIONI A MW CON TECNICA PULSATA NEL TRATTAMENTO DELL'EPATOCARCINOMA: ANALISI DEI DATI PRELIMINARI

M. Romano, U. Grossi, M. Finotti, M. Brizzolari, P. Pelizzo, M. Scopelliti, G. Zanus

Treviso

INSUFFICIENZA EPATICA POST-OPERATORIA NELLE RESEZIONI EPATICHE LAPAROSCOPICHE PER HCC: ESPERIENZA PERSONALE E CONFRONTO CON LA CHIRURGIA OPEN

V. Chiaraluce, E. Poletto, S. Dedoni, M. De Bellis, S. Conci, D. D'Amore, A. Guglielmi, A. Ruzzenente

Verona

NON C'È DUE SENZA TRE

M. Brizzolari, P. Pelizzo, M. Romano, S. Novello, G. Zanus

Treviso

SALA RODI

10:00-11:30

COMUNICAZIONI ORALI

COLANGIOCARCINOMA

Presidente: *Gaetano La Greca (CT)*

Moderatori: *Giovanni Battista Levi Sandri (RM), Mariano Giglio (NA)*

VERDE INDOCIANINA INTRACOLECISTICO VERSUS INTRAVENOSO PER LA VALUTAZIONE DELL'ANATOMIA BILIARE MEDIANTE COLANGIOGRAFIA FLUORESCENTE DURANTE COLECISTECTOMIA LAPAROSCOPICA: UNO STUDIO CASO-CONTROLLO

M.F. Russo, L. Castagneto-Gissey, A. Iodice, J. Casella-Mariolo, A. Serao, A. Picchetto, G. D'Ambrosio, I. Urciuoli, A. De Luca, B. Salvati, G. Casella

Roma

CALCOLOSI COLECISTO-COLEDOCICA: REVIEW DEL TRATTAMENTO ENDOSCOPICO E CHIRURGICO

P. Cianci, M. Minafra, I. Conversano, M. Varesano, E. Restini

Andria

LA COLECISTECTEMIA LAPAROSCOPICA SU PAZIENTE SVEGLIO, NUOVE FRONTIERE DELLA CHIRURGIA ITALIANA

C. Mazzone, M. Sofia, I. Sarv , A.M.L. Di Stefano, G. La Greca, F.S. Latteri

Catania

TUMORE DI KLATSKIN E "KLATSKIN MIMICKING LESIONS": CASE REPORT

A. Gerundo, G. Lo Storto, R. De Filippi, A. Meli, E. Houry, A. Fersini, T. Nicola, A. Ambrosi

Foggia

BASSO RISCHIO DI INSEMENTAMENTO POST-BIOPSIA EPATICA PERCUTANEA PER COLANGIOCARCINOMA INTRAEPATICO (ICCA)

G. Fornoni, F. Cipriani, F. Ratti, A. Tudisco, M.M. Pascale, M. Catena, L. Aldrighetti

Milano

RESULTS FROM THE EUROPEAN SURVEY ON PREOPERATIVE MANAGEMENT AND OPTIMIZATION PROTOCOLS FOR PERIHILAR CHOLANGIOCARCINOMA (PHC)

F. Ratti, L. Aldrighetti

Milano

IL RUOLO DELLO STENTING PORTALE NEL TRATTAMENTO PALLIATIVO DEL COLANGIOCARCINOMA PERI-ILARE. L'ESPERIENZA DEL CENTRO EPATOBILIARE DI VERONA

A. Bianco, M. De Bellis, A. Contro, R. De Robertis Lombardi, S. Conci, A. Ruzzenente, G. Mansueto, A. Guglielmi

Verona

DESCRIZIONE DI UN RARO CASO DI COLANGIOCARCINOMA MUCINOSO A CELLULE AD ANELLO CON CASTONE

T. Stecca ⁽¹⁾, C. De Nardi ⁽²⁾, B. Pauletti ⁽¹⁾, E. Caratozzolo ⁽¹⁾, M. Ruperto ⁽¹⁾, A. Di Giacomo ⁽¹⁾, L. Bonariol ⁽¹⁾, M. Massani ⁽¹⁾

⁽¹⁾ *Treviso*, ⁽²⁾ *Padova*

L'EVOLUZIONE DEI RISULTATI CHIRURGICI NEL COLANGIOCARCINOMA PERILARE: L'ESPERIENZA DI UN SINGOLO CENTRO OCCIDENTALE DI TERZO LIVELLO

T. Valigi, M. De Bellis, S. Conci, T. Campagnaro, S. Di Paolo, N. Bicelli, A. Ruzzenente, A. Guglielmi
Verona

RESEZIONE EPATICA PER COLANGIOCARCINOMA INTRAEPATICO, APPROCCIO ROBOTICO VS. OPEN

D. Caracciolo, P. Magistri, B. Catellani, C. Guidetti, G. Esposito, S. Zamboni, V. Serra, T. Olivieri, G. Assirati, G.P. Guerrini, R. Ballarin, S. Di Sandro, F. Di Benedetto
Modena

IL RUOLO PROGNOSTICO DELLE VERE RESEZIONI RADICALI NEL COLANGIOCARCINOMA PERI-ILARE DOPO UN'ACCURATA VALUTAZIONE SIA DEL MARGINE DUTTALE CHE DEL MARGINE RADIALE

M. De Bellis, M.G. Mastrosimini, S. Conci, S. Pecori, T. Campagnaro, A. Scarpa, A. Guglielmi, A. Ruzzenente
Verona

ROBOTIC APPROACH FOR LYMPHADENECTOMY IN BILIARY TUMORS: THE MISSING LINK BETWEEN BENEFITS OF LAPAROSCOPIC AND REPRODUCIBILITY OF OPEN APPROACH?

F. Ratti, F. Cipriani, S. Ingallinella, A. Tudisco, M. Catena, L. Aldrighetti
Milano

RADIAL AND LONGITUDINAL MARGINS IN SURGERY OF PERIHILAR CHOLANGIOCARCINOMA: WHEN R1 DEFINITION IS ASSOCIATED WITH DIFFERENT PROGNOSIS

F. Ratti, F. Pedica, A. Casadei Gardini, F. Cipriani, A. Della Corte, S. Cascinu, F. De Cobelli, C. Doglioni, L. Aldrighetti
Milano

SALA RODI

11:30-13:30

COMUNICAZIONI ORALI

HPB1

Presidente: *Giulio Belli (NA)*

Moderatori: *Vincenzo Perri (RM), Francesco Izzo (NA)*

DIFFERENTIAL BENEFIT DEL TRATTAMENTO STEROIDEO DELLA SINDROME DA ISCHEMIA-RIPERFUSIONE NELLA CHIRURGIA EPATICA MININVASIVA

M.M. Pascale, F. Ratti, F. Cipriani, G. Fornoni, A. Tudisco, M. Catena, L. Aldrighetti
Milano

COMPLICANZE NELLA COLECISTECTOMIA LAPAROSCOPICA. IL WORK UP PRE-OPERATORIO

D. Scrocco
Benevento

RESEZIONI EPATICHE ANATOMICHE ROBOT ASSISTED: ESPERIENZA DI CENTRO

A. Brolese ⁽¹⁾, F.A. Ciarleglio ⁽¹⁾, G. Viel ⁽¹⁾, S. Marcucci ⁽¹⁾, A. Frisini ⁽¹⁾, A. Pasquale ⁽¹⁾,
M. Brolese ⁽²⁾, P. Beltempo ⁽¹⁾
⁽¹⁾ *Trento*, ⁽²⁾ *Padova*

PATOLOGIA EPATICA BENIGNA: IL DEROOFING LAPAROSCOPICO NELLE CISTI EPATICHE GIGANTI CON SCLEROTERAPIA ALCOLICA. REVISIONE DELLA BIBLIOGRAFIA E ANALISI DI TRE CASI IN UN ANNO

G.V. Calabrese ⁽¹⁾, F. Ciarelli ⁽²⁾, A. Bennato ⁽²⁾, S. Gargarella ⁽¹⁾, C. Melchionna ⁽¹⁾, F. Mucilli ⁽¹⁾
⁽¹⁾ *Chieti*, ⁽²⁾ *Penne, Pescara*

LISELY: STUDIO PROSPETTICO PER VALUTARE IL RUOLO DEL VERDE D'INDOCIANINA NELL'IDENTIFICAZIONE DEL LINFONODO SENTINELLA IN PAZIENTI CANDIDATI A CHIRURGIA PER NEOPLASIE DEL FEGATO E DELLE VIE BILIARI

G. Isa, S. Conci, A. Ruzzenente, T. Campagnaro, C. Castelli, S. Pecori, A. Guglielmi
Verona

ENDOMETRIOSI EPATICA: REVISIONE DELLA LETTERATURA E CASE REPORT

C. Santise, L. Mastrangelo, M. Zanello, R. Lombardi, C. Cipressi, G. De Sario, S. Nicosia, E. Jovine
Bologna

DIAGNOSI DIFFERENZIALE E MALATTIA DI ROSAI-DORFMAN. UN RARO CASO DI PRESENTAZIONE EPATICA ISOLATA MIMANTE UN TUMORE METASTATICO

C. Gazia, L. Giordano, I. Compalati, R. Avantifiori, G.L. Grazi
Roma

CHIRURGIA DA SVEGLIO PER RESEZIONE EPATICA MINI INVASIVA

G. Pavone ⁽¹⁾, A. Delvecchio ⁽¹⁾, M. Conticchio ⁽¹⁾, C. Piacente ⁽¹⁾, M. Varvara ⁽¹⁾, V. Ferraro ⁽¹⁾,
M. Tedeschi ⁽¹⁾, C. Pullano ⁽²⁾, V. Delmonte ⁽¹⁾, R. Memeo ⁽¹⁾
⁽¹⁾ *Acquaviva delle Fonti, Bari*, ⁽²⁾ *Roma*

STEP-BY-STEP LEARNING CURVE: UN MODELLO ALTERNATIVO PER ACCORCIARE LA CURVA DI APPRENDIMENTO IN CHIRURGIA EPATICA LAPAROSCOPICA NEI CENTRI A MEDIO VOLUME

F. Carissimi, M. Garancini, M.A. Scotti, C. Ciulli, E. Vico, S. Marmaggi, R. Fabrizio, M. Braga
Monza

IL TROMBOEMBOLISMO VENOSO DOPO EPATECTOMIA: CONFRONTO TRA RESEZIONI EPATICHE OPEN E MININVASIVE. RISULTATI DI UNA REVISIONE SISTEMATICA E METANALISI

F. Lancellotti ⁽¹⁾, D. Coletta ⁽²⁾, N. de'Liguori Carino ⁽¹⁾, S. Jegatheeswaran ⁽¹⁾, M. Maruccio ⁽³⁾, A. Siriwardena ⁽¹⁾, S. Jamdar ⁽¹⁾
⁽¹⁾ Manchester, UK, ⁽²⁾ Pesaro, ⁽³⁾ Verona

VOLUMINOSO TUMORE NEUROENDOCRINO PRIMITIVO DEL FEGATO TRATTATO CHIRURGICAMENTE TRAMITE STUDIO SU TAVOLO ANATOMICO 3D

D. Paglione, M. Osso, A. Pietramala, R. Perri, V. Crocco, M. Doni, R. Malivindi, B. Nardo
Cosenza

FATTORI ASSOCIATI AL TEXTBOOK OUTCOME PER LE RESEZIONI EPATICHE LAPAROSCOPICHE: ANALISI DI UN SINGOLO CENTRO OCCIDENTALE

E. Poletto, S. Conci, T. Campagnaro, M. De Bellis, M. Tortelli, A. Buogo, A. Guglielmi, A. Ruzzenente
Verona

BODY BUILDERS, ADENOMATOSI ED HCC: ALLA RICERCA DEL FIL ROUGE

F. Notte, G. Scotton, S. Patauner, T. Gorgatti, G. Armatura, P. Ocelli, G. Bertelli, A. Frena
Bolzano

SICUREZZA DELL'EPATECTOMIA DESTRA LAPAROSCOPICA DOPO OCCLUSIONE PORTALE: RISULTATI DI UNO STUDIO MULTICENTRICO

S. Langella ⁽¹⁾, J. Sijberden ⁽²⁾, G. Fiorentini ⁽⁴⁾, N. Guglielmo ⁽⁵⁾, J. Primrose ⁽³⁾, G.M. Ettore ⁽⁵⁾, L. Aldrighetti ⁽⁴⁾, M. Abu Hlal ⁽²⁾, A. Ferrero ⁽¹⁾
⁽¹⁾ Torino, ⁽²⁾ Brescia, ⁽³⁾ Southampton, UK, ⁽⁴⁾ Milano, ⁽⁵⁾ Roma

COMPARISON BETWEEN MINI-INVASIVE ALPPS AND LIVER VENOUS DEPRIVATION FOR FUNCTIONAL AND VOLUMETRIC GROWTH OF THE FUTURE LIVER REMNANT

F. Ratti, A. Della Corte, C. Canevari, F. Cipriani, S. Gusmini, F. De Cobelli, L. Aldrighetti
Milano

L'EPATECTOMIA CENTRALE: INDICAZIONI E RISULTATI A BREVE TERMINE

F. Cammelli, I. Bartolini, M.N. Ringressi, M. Risaliti, C. Agostini, C. Gatto, A. Taddei, G. Batignani
Firenze

TECNOLOGIA CHIRURGICA TRIDIMENSIONALE AD ALTA PRECISIONE PER LA PIANIFICAZIONE DI RESEZIONI EPATICHE COMPLESSE: L'ESPERIENZA PRELIMINARE DI UN SINGOLO CENTRO

A. Marchese, L. Alaimo, D. Roman, S. Conci, M. De Bellis, T. Campagnaro, A. Guglielmi, A. Ruzzenente
Verona

REVISIONE DI TUTTE LE VIE CHIRURGICHE PER LA RESEZIONE LAPAROSCOPICA DEL SEGMENTO VIII

A. Anselmo, L. Siragusa, B. Sensi, C. Pathiranneahalage Don, G. Bacchiocchi, G. Tisone
Roma

APPLICAZIONE DELLA COLANGIOSCOPIA SPYGLASS IN CORSO DI COLECISTECTOMIA PER COLECISTITE ACUTA: FATTIBILITÀ E PROSPETTIVE FUTURE

L. Cobianchi ⁽¹⁾, R. Picheo ⁽¹⁾, P. Fugazzola ⁽¹⁾, T. Dominioni ⁽¹⁾, F. Calabretto ⁽¹⁾, S. Frassini ⁽¹⁾,
F. Dal Mas ⁽²⁾, L. Ansaloni ⁽¹⁾
⁽¹⁾ Pavia, ⁽²⁾ Venezia

13.30 -15.00

PAUSA E SIMPOSI AZIENDALI (►NON ACCREDITATO ECM)

SALA RODI

15.00-16.30

COMUNICAZIONI ORALI

CRLM

Presidente: *Achille Lucio Gaspari (RM)*

Moderatori: *Claudio Coco (RM), Roberto Verzaro (RM)*

ALPPS ROBOTICA VS. OPEN PER TUMORI PRIMITIVI E SECONDARI EPATICI

P. Magistri, B. Catellani, C. Guidetti, D. Caracciolo, G. Esposito, H. Yu, T. Olivieri,
G. Assirati, V. Serra, R. Ballarin, G.P. Guerrini, S. Di Sandro, F. Di Benedetto
Modena

SICUREZZA ED EFFICACIA DELLE RESEZIONI EPATICHE NEI PAZIENTI ANZIANI

B. Pesi, F. Leo, S. Di Salvatore, E. Monati, R. De Vincenti, C. Cecchi, M. Fedi
Pistoia

SOPRAVVIVENZA NEI PAZIENTI SOTTOPOSTI A RESEZIONE EPATICA PER METASTASI COLORETTALI: VALIDAZIONE ESTERNA DI 8 SCORE PROGNOSTICI

S.B. Puglisi, R. Lombardi, L. Mastrangelo, M. Zanello, C. Benini, S. Aldrovandi, M.F. Offi,
E. Jovine
Bologna

PROGRESSIONE DI MALATTIA DURANTE CHEMIOTERAPIA NEOADIUVANTE IN PAZIENTI CON METASTASI EPATICHE RESECABILI: RESEZIONE EPATICA O PROSECUZIONE DELLA TERAPIA SISTEMICA?

S. Famularo, F. Milana, M. Cimino, F. Procopio, F. Bunino, E. Paoluzzi Tomada,
M. Donadon, G. Torzilli
Milano

CLINICAL UTILITY AND OUTCOMES OF MICROWAVE ABLATION FOR COLORECTAL METASTASES: A SIGLE INSTITUTE EXPERIENCE

R. Rhaïem, F. Fleres ⁽³⁾, A. Tashkandi, F. Pegoraro ⁽⁴⁾, R. Kianmanesh, T. Piardi ⁽⁵⁾
⁽¹⁾ Reims, Francia, ⁽³⁾ Messina, ⁽⁴⁾ Napoli, ⁽⁵⁾ Troyes, Francia

RESEZIONE LAPAROSCOPICA VS OPEN PER METASTASI DA COLON-RETTO CON ELEVATO CARICO DI MALATTIA: UNA PROPENSITY SCORE MATCH ANALISI

C. Ciulli, N. Russolillo, S. Langella, R. Lo Tesoriere, F. Forchino, A. Ferrero
Torino

IL GAME - SCORE CORRELA CON I FATTORI PROGNOSTICI ANATOMO-PATOLOGICI NEI PAZIENTI CON METASTASI EPATICHE DA TUMORE DEL COLON - RETTO

C.C. Zingaretti, N. Russolillo, D. Errigo, R. Lo Tesoriere, F. Forchino, A. Ferrero
Torino

RESEZIONI EPATICHE PER METASTASI COLORETTALI CON CRESCITA INTRABILIARE

S. Galati, S. Langella, S. Armentano, N. Russolillo, A. Luzzi, A.P. Fontana, R. Lo Tesoriere, A. Ferrero
Torino

LA CHIRURGIA NELLE METASTASI EPATICHE COLO-RETTALI: CONFRONTO TRA TECNICA OPEN E MININVASIVA

C. Gatto, I. Bartolini, M. Risaliti, F. Giudici, C. Luceri, M.N. Ringressi, A. Taddei, G. Batignani
Firenze

LA CHIRURGICA ROBOTICA NELLA RESEZIONE SIMULTANEA DELLE METASTASI SINCRONE DA CARCINOMA DEL COLON-RETTO E TUMORE PRIMITIVO

A. Rocca ⁽¹⁾, A. Scacchi ⁽¹⁾, M. Cappuccio ⁽¹⁾, P. Avella ⁽¹⁾, W. Bugiantella ⁽²⁾, M. De Rosa ⁽²⁾, G. Costa ⁽²⁾, A. Polistena ⁽²⁾, M. Codacci Pisanelli ⁽²⁾, B. Amato ⁽²⁾, F. Carbone ⁽³⁾, G. Ceccarelli ⁽²⁾
⁽¹⁾ Campobasso, ⁽²⁾ Spoleto, Perugia, ⁽³⁾ Napoli

DIAGNOSI PRECOCE DI METASTASI EPATICHE DA CANCRO DEL COLON-RETTO TRAMITE APPLICAZIONE DI METODI FORMALI E RADIOMICA ALLE IMMAGINI TC: STUDIO PILOTA

A. Rocca ⁽¹⁾, M.C. Brunese ⁽¹⁾, A. Santone ⁽¹⁾, P. Avella ⁽¹⁾, P. Bianco ⁽²⁾, A. Scacchi ⁽¹⁾, M. Scaglione ⁽²⁾, F. Bellifemine ⁽¹⁾, D. Roberta ⁽²⁾, G. Varriano ⁽¹⁾, G. Vallone ⁽¹⁾, F. Calise ⁽²⁾, L. Brunese ⁽¹⁾
⁽¹⁾ Campobasso, ⁽²⁾ Castel Volturno, Caserta

MACHINE LEARNING ANALYTICS MODEL TO OPTIMIZE TREATMENT ALLOCATION AND STRATEGY IN SYNCHRONOUS COLORECTAL LIVER METASTASES

F. Ratti ⁽¹⁾, M. Serenari ⁽²⁾, M. Zanello ⁽²⁾, D. Fuks ⁽³⁾, M. Rottoli ⁽²⁾, M. Ravaioli ⁽²⁾, U. Elmore ⁽¹⁾, B. Gayet ⁽³⁾, M. Cescon ⁽²⁾, E. Jovine ⁽²⁾, L. Aldrighetti ⁽¹⁾
⁽¹⁾ Milano, ⁽²⁾ Bologna, ⁽³⁾ Parigi, Francia

VALUTAZIONE DELL'ACS-NSQIP RISK CALCULATOR IN PAZIENTI CON METASTASI EPATICHE DA TUMORE DEL COLON RETTO (CRLM)

S. Rattizzato ⁽¹⁾, T. Campagnaro ⁽¹⁾, P. Tarchi ⁽²⁾, S. Conci ⁽¹⁾, D. D'Amore ⁽¹⁾, G. Verlatto ⁽¹⁾, A. Ruzzenente ⁽¹⁾, A. Guglielmi ⁽¹⁾
⁽¹⁾ Verona, ⁽²⁾ Trieste

SALA RODI

16.30-18.00

COMUNICAZIONI ORALI

HPB2

Presidente: *Michele Santangelo (NA)*

Moderatori: *Giuseppe Iaria (RM), Alessandro Anselmo (RM)*

UNA SCOPERTA INASPETTATA: UN RARO SITO DI METASTASI EPATICA

G. Ammerata, G. Sena

Catanzaro

TRANSVERSAL HEPATECTOMIES: CLASSIFICAZIONE E VALIDAZIONE INTENTION-TO-TREAT DI NUOVE PROCEDURE PARENCHYMA-SPARING PER TUMORI EPATICI A LOCALIZZAZIONE PROFONDA

B. Branciforte, F. Procopio, S. Famularo, P. Corleone, M.M. Cimino, L. Viganò, M. Donadon, G. Torzilli

Rozzano, Milano

APPROCCIO IN UN UNICO STEP AL TRATTAMENTO DELLA COLECISTOCOLEDOTITIASI: UNA STRATEGIA PROPONIBILE ANCHE IN EMERGENZA E PER I PAZIENTI FRAGILI

M. Pizzicannella ⁽¹⁾, M. Barberio ⁽¹⁾, M. Gregori ⁽²⁾, M.G. Viola ⁽¹⁾

⁽¹⁾ *Tricase, Lecce* ⁽²⁾ *Roma*

ANALISI DEI RISULTATI DELLA PRIMA SERIE DI RESEZIONI EPATICHE ROBOTICHE IN UN CENTRO DI RIFERIMENTO NAZIONALE PER LA CURA DEI TUMORI

A. Belli, C. Cutolo, R. Patrone, V. Albino, V. Granata, M. Leongito, R. Palaia, F. Izzo

Napoli

COLECISTOSTOMIA NEL TRATTAMENTO DELLA COLECISTITE ACUTA: EVOLUZIONE DEL SUO IMPIEGO PRIMA, DURANTE E DOPO LA PANDEMIA SARS-COV-2

M. Di Pangrazio, S. Traficante, N. Menduni, F. Pecchini, A. Francescato, S. Esposito, M. Piccoli

Modena

METASTASI DA EMANGIOPERICITOMA: UN RARO ED INSOLITO CASO DI NEOPLASIA EPATICA: CASE REPORT E REVISIONE DELLA LETTERATURA

D. Pisaniello, M. Di Martino, G. Arenga, D. Ferraro, F. Falaschi, F. Orlando, C. Migliaccio, A. Terrone, G. Vennarecci

Napoli

LA RICOSTRUZIONE DI IMMAGINI IN 3D PUÒ PREVEDERE L'INSUFFICIENZA DEL FEGATO? RISULTATI PRELIMINARI NELLE EPATECTOMIE MAGGIORI DOPO LA MODULAZIONE DEL FEGATO. ESPERIENZA DI UN UNICO CENTRO

R. Caruso, E. Vicente, Y. Quijano, V. Ferri, H. Duran, E. Diaz, I. Fabra, L. Malave, R. Agresott, P. Ruiz

Madrid, Spagna

**LESIONI DELLA VIA BILIARE PRINCIPALE IN CORSO DI COLECISTECTOMIA:
15 ANNI DI ESPERIENZA DI DUE CENTRI DI RIFERIMENTO PER LA CHIRURGIA
EPATO-BILIARE IN ITALIA**

D. Ferraro ⁽¹⁾, G. Mariano ⁽²⁾, F. Orlando ⁽¹⁾, M. Di Martino ⁽¹⁾, F. Falaschi ⁽¹⁾, P. Lepiane ⁽³⁾,
G.M. Ettorre ⁽²⁾, G. Vennarecci ⁽¹⁾

⁽¹⁾ Napoli, ⁽²⁾ Roma, ⁽³⁾ Civitavecchia, Roma

A RARE CASE OF MALIGNANT PRIMARY GIANT ADRENAL GLAND EPENDYMOMA

M.C. Ranucci ⁽¹⁾, S. Di Saverio ⁽²⁾

⁽¹⁾ Terni, ⁽²⁾ San Benedetto Del Tronto, Ascoli Piceno

**LA CHIRURGIA EPATICA IN PAZIENTI ANZIANI CON APPLICAZIONE DEL
PROTOCOLLO PERIOPERATORIO ERAS: REVISIONE DELLA LETTERATURA ED
ESPERIENZA CLINICA**

M. Brizzolari, M. Scopelliti, M. Romano, F. Moroso, S. Novello, E. Nieddu, P. Pelizzo,
G. Zanusi

Treviso

**RUOLO DELLA SARCOPENIA E DEGLI INDICI DI COMPOSIZIONE CORPOREA NEI
RISULTATI A BREVE TERMINE IN CHIRURGIA EPATO-BILIARE**

M. Tripepi, S. Conci, S. Di Paolo, L. Alaimo, A. Vitali, M.V. D'Addetta, A. Ruzzenente,
A. Guglielmi

Verona

**RESEZIONI EPATICHE ROBOTICHE VS. LAPAROSCOPICHE VS. OPEN:
VALUTAZIONE DELL'EFFICACIA MEDIANTE STUDIO COMPARATIVO PROPENSITY
SCORE MATCHED PRESSO UN CENTRO EPATOBILIARE AD ALTO VOLUME**

F. Cipriani, F. Ratti, A. Tudisco, G. Fornoni, M.M. Pascale, M. Catena, L. Aldrighetti

Milano

**REVIEW SISTEMATICA DELLE TECNICHE CHIRURGICHE MINI-INVASIVE DELLA
MESOEPATECTOMIA**

C. Pathiranneahalage Don, L. Siragusa, B. Sensi, G. Bacchiocchi, M. Materazzo,
F. Billeci, A. Anselmo, G. Tisone

Roma

SALA S. STEFANO

08:30-10:00

COMUNICAZIONI ORALI

CHIRURGIA IBD

Presidente: *Antonio Brescia (RM)*

Moderatori: *Giorgio Lisi (RM), Dario Scrocco (BN)*

RISULTATI DELLA CHIRURGIA DI SALVATAGGIO DELLA POUCH DOPO PROCTO COLECTOMIA TOTALE RESTAURATIVA CON IPAA PER RCU

C. Altieri, E.P. Emma, L. Vacca, M. Cricchio, F. Ficari, S. Scaringi, F. Staderini
Firenze

COLECTOMIA SEGMENTARIA VS TOTALE PER MALATTIA DI CROHN NELL'ERA DEI BIOLOGICI. RISULTATI DELLO STUDIO MULTICENTRICO INTERNAZIONALE SCOTCH

G. Pellino ⁽¹⁾, G.M. Sampietro on behalf of SC ⁽²⁾

⁽¹⁾ *Napoli*, ⁽²⁾ *Rho, Milano*

ILEOANAL POUCH CANCERS IN ULCERATIVE COLITIS AND FAMILIAL ADENOMATOUS POLYPOSIS: A SYSTEMATIC REVIEW AND META-ANALYSIS

D. Sriranganathan ⁽¹⁾, D. Vinci ⁽²⁾, G. Pellino ⁽³⁾, J.P. Segal ⁽⁴⁾

⁽¹⁾ *Harrow, UK*, ⁽²⁾ *Roma*, ⁽³⁾ *Napoli*, ⁽⁴⁾ *Melbourne, Australia*

INFLUENZA DEL DIABETE MELLITO SUL DECORSO DELLA MALATTIA INFIAMMATORIA INTESTINALE E SUGLI ESITI DEL TRATTAMENTO. REVISIONE SISTEMATICA E META-ANALISI

G. Fuschillo, V. Mosca, G. Sciaudone, R. Marfella, F. Selvaggi, G. Pellino

Napoli

FISTOLA DELLA POUCH-ILEOANALE: REVISIONE SISTEMATICA CON META-ANALISI SU INCIDENZA, OPZIONI TERAPEUTICHE ED OUTCOMES

F.M. Romano ⁽¹⁾, V. Celentano ⁽²⁾, D. Vinci ⁽¹⁾, V. Vigorita ⁽³⁾, G. Signoriello ⁽¹⁾, F. Selvaggi ⁽¹⁾,

G. Sciaudone ⁽¹⁾, G. Pellino ⁽¹⁾

⁽¹⁾ *Napoli*, ⁽²⁾ *Londra, UK*, ⁽³⁾ *Vigo, Spagna*

CONFRONTO TRA ANASTOMOSI ILEO POUCH ANALE (TA-IPAA) O CON TECNICA 'SINGLE STAPLED' E TRANSEZIONE TRANSANALE (TTSS) NEI PAZIENTI SOTTOPOSTI A PROCTECTOMIA LAPAROSCOPICA RESTAURATIVA PER COLITE ULCEROSA

S. Perotti, M. Mineccia, P. Massucco, F. Fazio, M. Palisi, A. Ferrero

Torino

UTILIZZO DI PASTA DI COLLAGENE DERMICO ACELLULARE PORCINO PER IL TRATTAMENTO DELLE FISTOLE PERIANALI DA MALATTIA DI CROHN: RISULTATI A LUNGO TERMINE DI UNA SERIE PILOTA PROSPETTICA (STUDIO UPPCRO)

C. La Raja ⁽¹⁾, C. Foppa ⁽¹⁾, A. Maroli ⁽²⁾, M. Carvello ⁽¹⁾, J. Crippa ⁽²⁾, F. Carbone ⁽²⁾,

A. Spinelli ⁽¹⁾

⁽¹⁾ *Pieve Emanuele, Milano*, ⁽²⁾ *Rozzano, Milano*

CANCRO DEL COLON-RETTO IN MORBO DI CROHN, COLECTOMIA SEGMENTARIA VERSUS ESTESA: OUTCOME ONCOLOGICO A LUNGO TERMINE DI UNO STUDIO MULTICENTRICO INTERNAZIONALE

B. Sensi ⁽¹⁾, K. Jim ⁽²⁾, W. Janindra ⁽³⁾, A. Nardi ⁽¹⁾, A. Spinelli ⁽⁴⁾, Z. Karen ⁽⁵⁾, P. Yves ⁽⁶⁾, S. Gianluca ⁽⁷⁾, A. Fichera ⁽⁸⁾, E. Garcia-Granero ⁽⁹⁾, E. Espin-Basany ⁽¹⁰⁾, T. Konishi ⁽¹⁰⁾, L. Siragusa ⁽¹⁾, G. Pellino ^(10,12), G.S. Sica ⁽¹⁾

⁽¹⁾ Roma, ⁽²⁾ Portsmouth, UK, ⁽³⁾ Londra, UK, ⁽⁴⁾ Rozzano, Milano, ⁽⁵⁾ Los Angeles, CA, USA, ⁽⁶⁾ Parigi, Francia, ⁽⁷⁾ Milano, ⁽⁸⁾ Dallas, TX, USA, ⁽⁹⁾ Valencia, Spagna, ⁽¹⁰⁾ Barcellona, Spagna, ⁽¹²⁾ Napoli

FATTORI DI RISCHIO ED OUTCOMES DELLA PROCTOCOLECTOMIA RESTAURATIVA CON ANASTOMOSI ILEO-POUCH-ANALE (IPAA) PER RCU. STUDIO RETROSPETTIVO SU 75 CASI TRATTATI CONSECUTIVAMENTE IN UN SINGOLO CENTRO

P. Caprino, M. Giambusso, F. Sacchetti, L. Wu, A.E. Potenza, L. Sofo
Roma

NUOVI BIOMARKER PER LA DIAGNOSI PRECOCE DI COMPLICANZE INFETTIVE POSTOPERATORIE IN PAZIENTI AFFETTI DA MICI: STUDIO PILOTA

A.E. Potenza, F. Sacchetti, S. Presacco, P. Caprino, D. Pastena, A. Barini, A. Barini, L. Sofo
Roma

ECOGRAFIA INTRAOPERATORIA DELLE ANSE INTESTINALI NELLA MALATTIA DI CROHN

F. Sacchetti, F. Pizzolante, P. Caprino, A.E. Potenza, D. Pastena, D. Pugliese, M.C. Giustiniani, L. Sofo
Roma

TRATTAMENTO CHIRURGICO PRECOCE IN PAZIENTI PEDIATRICI AFFETTI DA MALATTIA DI CROHN: RISULTATI PRELIMINARI DI UNO STUDIO MULTICENTRICO

I. Madaffari, E.M. Muttillio, A. La Franca, F. Massimi, I. De Sanctis, G. Canali, G. Di Nardo, P. Mercantini
Roma

TRATTAMENTO CHIRURGICO URGENTE DI MULTIPLE FISTOLE PERIANALI IN PAZIENTE CON MICI IN STATO AVANZATO: CASE-REPORT

M.P. Menna, M. Grillo, M. Maglio, M.L. Del Rosario Sandoval Sote, F. Foroni, L. Vicenzo, C. Antropoli
Napoli

SALA S. STEFANO

10:00-11:30

COMUNICAZIONI ORALI

NUOVE TECNOLOGIE

Presidente: *Massimo Chiarugi (PI)*

Moderatori: *Ferdinando Salzano de Luna (NA), Carlo Eugenio Vitelli (RM)*

STUDIO FLABLY - FLUORESCENCE GUIDED LAPAROSCOPIC BIOPSY IN LYMPHOMA

M. Casaccia, M. Santoliquido, N. Barabino, F. De Cian

Genova

BIOPSIA LINFONODALE LAPAROSCOPICA GUIDATA DALLA FLUORESCENZA IN CASO DI LINFOMA. UNA NUOVA APPLICAZIONE CLINICA DEL VERDE INDOCIANINA

N.M. Barabino, M. Casaccia, M. Santoliquido, F. De Cian

Genova

IL RUOLO DEL VERDE INDOCIANINA NELLA CHIRURGIA PER IL CANCRO DEL RETTO: NOSTRA ESPERIENZA

M. Pacilli, G. Pavone, A. Gerundo, A. Di Lascia, N. Spagnoli, A. Fersini, N. Tartaglia, A. Ambrosi

Foggia

NEAR ICG-ENHANCED FLUORESCENCE: VALUTAZIONE DEL MICROCIRCOLO INTESTINALE IN RELAZIONE CON LA PERFUSIONE CENTRALE IN CHIRURGIA COLORETTALE

N. Depalma, S. D'Ugo, F. Manoochchri, C. De Giorgi, W. Sergi, S. Garritano, M.G. Spampinato

Lecce

IL VERDE INDOCIANINA COME UNICO TRACCIANTE PER LA LOCALIZZAZIONE DEL LINFONODO SENTINELLA IN CHIRURGIA SENOLOGICA: ESPERIENZA DI UN UNICO CENTRO CON PIÙ DI 2000 CASI

T. Fogacci, F. Cattin, G. Frisoni, L. Dellachiesa, D. Samorani, L. Fabiocchi, F. Cipriani, E. Lucattelli

Santarcangelo di Romagna, Rimini

TARGETED AXILLARY DISSECTION (TAD): ESPERIENZA PRELIMINARE ATTRAVERSO L'UTILIZZO DEL MARCATORE MAGNETICO E LINFOGRAFIA CON ICG

S. Cappelli ⁽¹⁾, F. Pelle ⁽¹⁾, D. Corallino ⁽¹⁾, I. Puccica ⁽¹⁾, F. Cavicchi ⁽¹⁾, F. Graziano ⁽¹⁾, M. Clementi ⁽²⁾, C. Botti ⁽¹⁾

⁽¹⁾ *Roma*, ⁽²⁾ *L'Aquila*

NEAR-INFRARED INDOCYANINE GREEN FLUORESCENT CHOLANGIOGRAPHY IN URGENT AND EMERGENCY LAPAROSCOPIC CHOLECYSTECTOMY. A CHALLENGE FOR THE CRITICAL VIEW OF SAFETY?

P. Losurdo, C. Giunta, N. de Manzini, M. Bortul

Trieste

APPLICAZIONE DELLA FLUORESCENZA CON VERDE DI INDOCIANINA PER L'IDENTIFICAZIONE URETERALE INTRAOPERATORIA NELLE RESEZIONI COLORETTALI LAPAROSCOPICHE COMPLESSE: DATI PRELIMINARI DI UNO STUDIO PROSPETTICO

G. Mazzarella, B. Picardi, S. Rossi, E.M. Mutillo, I.A. Mutillo
Roma

PERFUSIONE INTRAOPERATORIA QUANTITATIVA SENZA MEZZO DI CONTRASTO DURANTE RESEZIONI MININVASIVE DEL COLON-RETTO TRAMITE TECNOLOGIA IPERSPETTRALE: UNO STUDIO CLINICO

M. Barberio ⁽¹⁾, S. Benedicenti ⁽¹⁾, A. Lapergola ⁽²⁾, M. Diana ⁽²⁾, M.G. Viola ⁽¹⁾
⁽¹⁾ Tricase, ⁽²⁾ Strasburgo, Francia

ANGIOGRAFIA INTRAOPERATORIA FLUORESCENTE PER VALUTARE LA VITALITÀ INTESTINALE NELL'APPROCCIO LAPAROSCOPICO PER OCCLUSIONE INTESTINALE DI TENUE: ESPERIENZA PERSONALE E PROPOSTA DI STUDIO MULTICENTRICO

D. Coletta ⁽¹⁾, F. Guerra ⁽²⁾, P.A. Greco ⁽¹⁾, F. Petrelli ⁽¹⁾, P. Stortoni ⁽¹⁾, E. Eugeni ⁽¹⁾, B. Bailetti ⁽¹⁾, D. Corallino ⁽¹⁾, A. Patriti ⁽¹⁾
⁽¹⁾ Pesaro, ⁽²⁾ Grosseto

SCAFFOLD DINAMICO 3D ATTRADE FATTORI DI CRESCITA E RIGENERA LA PARETE INGUINALE ERNIATA

G. Amato ⁽¹⁾, G. Romano ⁽¹⁾, V. Rodolico ⁽¹⁾, P.G. Calò ⁽²⁾, S. Buscemi ⁽¹⁾, D.B. Giuseppe ⁽¹⁾, G. Romano ⁽¹⁾, G. Romano ⁽¹⁾
⁽¹⁾ Palermo, ⁽²⁾ Cagliari

UTILIZZO DI CELLULE STROMALI AUTOLOGHE DI ORIGINE ADIPOSA E CONCENTRATO PIASTRINICO PER USO NON TRASFUSIONALE NEL TRATTAMENTO DELLE FISTOLE PERIANALI COMPLESSE

R. Tutino ⁽¹⁾, S. Di Franco ⁽²⁾, M. Massani ⁽³⁾, S. Bonventre ⁽²⁾, G. Stassi ⁽²⁾, L.J. Kamdem Mambou ⁽²⁾, G. Cocorullo ⁽²⁾, M. Santarelli ⁽¹⁾
⁽¹⁾ Torino, ⁽²⁾ Palermo, ⁽³⁾ Treviso

CHEMIOTERAPIA INTRAPERITONEALE IPERTERMICA CON SISTEMA DI RICIRCOLO DI CO2 VS OPEN COLISEUM NEL TRATTAMENTO DELLA CARCINOMATOSI PERITONEALE: ESPERIENZA DI UN UNICO CENTRO

R. Caruso, E. Vicente, Y. Quijanio, F. Valentina, D. Hipolito, E. Diaz, F. Isabel, L. Malave, R. Agresott, P. Ruiz
Madrid, Spagna

SALA S. STEFANO

11:30-13:30

COMUNICAZIONI ORALI

RICERCA E FORMAZIONE

Presidente: *Stefano Bartoli (RM)*

Moderatori: *Giuseppe Mezzetti (Sora, FR), Alberto Porcu (SS)*

IL TRAPIANTO MITOCONDRIALE IN CORSO DI PERFUSIONE NORMOTERMICA : UN MODELLO TERAPEUTICO PER IL DANNO ISCHEMICO RIPERFUSIVO (IRI) NEL TRAPIANTO DI RENE DA DONATORE CADAVERE

F. Montali ⁽¹⁾, A. Rossi ⁽²⁾, F. Pisani ⁽⁴⁾, R. Costi ⁽⁵⁾, B. Bussolati ⁽²⁾, G. Orlando ⁽³⁾

⁽¹⁾ Parma, ⁽²⁾ Torino, ⁽³⁾ Winston Salem, USA, ⁽⁴⁾ L'Aquila, ⁽⁵⁾ Parma

MACCHINA PER PERFUSIONE IPOTERMICA OSSIGENATA DI UN CAMPIONE DI DUE RENI IN BLOCCO: IN UN MODELLO DCD ANIMALE, PROVA CONCETTUALE DI UNA NUOVA OPZIONE PER PRESERVARE E VALUTARE I GRAFT RENALI

A. Salamone, E.F. Kauffmann, N. Napoli, A. Ripolli, C. Cacace, M. Ginesini, F. Vistoli, U. Boggi

Pisa

TRATTAMENTO BIDIREZIONALE DELLA CARCINOSI PERITONEALE CON PRESSURIZED INTRAPERITONEAL AEROSOL CHEMOTHERAPY (PIPAC) E CHEMIOTERAPIA SISTEMICA

G.S. Calleri, E. Milone, M.G. Visaloco, C.A.M. Palopoli, G. Musumeci, A. Ieni, G. Di Maio, A. Macri

Messina

UTILIZZO DEL SEME MAGNETICO NELLA CHIRURGIA DELLE LESIONI NON PALPABILI PRIMITIVE O SECONDARIE DEI TESSUTI MOLLI

F. Pelle, S. Cappelli, I. Puccica, D. Corallino, F. Cavicchi, S. Sanchez Sumozas, F. Graziano, C. Botti

Roma

PLANNING PRE-CHIRURGICO AVANZATO CON TECNICHE DI RICOSTRUZIONE TRIDIMENSIONALE NEL TRATTAMENTO DI ESTESI TUMORI RARI

A. Pietramala, D. Paglione, M. Osso, R. Perri, V. Crocco, M. Doni, R. Malivindi, B. Nardo

Cosenza

HEALTH CARE CONTRIBUTION TO THE CLIMATE CRISIS. WATER SAVING IN THE OPERATING ROOM AND GREEN TEAM

F. Carannante, V. Miacci, G. Bianco, A. Catamerò, G. Mascianà, G. Costa, M. Caricato, G.T. Capolupo

Roma

VALORE PROGNOSTICO DELLA LYMPH NODE RATIO (LNR) E DEL LOG ODDS (LODDS) NELLE PAZIENTI CON CARCINOMA DELLA MAMMELLA TRIPLO NEGATIVO LOCALMENTE AVANZATO SOTTOPOSTE A LINFADENECTOMIA ASCELLARE

I. Puccica ⁽¹⁾, M. Clementi ⁽²⁾, S. Cappelli ⁽¹⁾, D. Corallino ⁽¹⁾, F. Pelle ⁽¹⁾, F. Cavicchi ⁽¹⁾, F. Graziano ⁽¹⁾, C. Botti ⁽¹⁾

⁽¹⁾ Roma, ⁽²⁾ L'Aquila

SEGMENTAZIONE DEL CANALE MANDIBOLARE MEDIANTE TECNICHE DI DEEP LEARNING

M. Di Bartolomeo ⁽¹⁾, A. Pellacani ⁽¹⁾, A. Anesi ⁽²⁾, C. Grana ⁽²⁾, F. Bolelli ⁽²⁾, S. Negrello ⁽²⁾
(1) Verona, (2) Modena

VALUTAZIONE DELL'UTILIZZO DEGLI ESAMI DI LABORATORIO PREOPERATORI NELLE PAZIENTI SOTTOPOSTE AD INTERVENTI GINECOLOGICI DI PICCOLA CHIRURGIA: L'IMPATTO SULLE COMPLICANZE INTRA E POSTOPERATORIE

S. Restaino ⁽¹⁾, M. Arcieri ⁽¹⁾, G. Pellecchia ⁽¹⁾, S. Zermano ⁽¹⁾, M. Degano ⁽¹⁾, S. Gueli Alletti ⁽³⁾, L. Driul ⁽²⁾, U. Catena ⁽²⁾, G. Vizzielli ⁽²⁾
(1) Udine, (2) Roma, (3) Palermo

ANGIOGENESI E LINFOANGIOGENESI CORRELATE ALL' ESPRESSIONE CELLULARE DI MASTOCITI E MACROFAGI NEL TUMORE COLO-RETTALE (CRC) DI PAZIENTI SOTTOPOSTI AD INTERVENTO DI CHIRURGIA RADICALE

M. Ammendola ⁽¹⁾, G. Navarra ⁽²⁾, G. Currò ⁽¹⁾
(1) Catanzaro, (2) Messina

APPLICAZIONE DEL DEEP LEARNING PER LA CREAZIONE DI UN MODELLO PREDITTIVO IN GRADO DI STRATIFICARE I PAZIENTI SOTTOPOSTI A RIPARAZIONE ENDOVASCOLARE DI ANEURISMA DELL'AORTA ADDOMINALE

D. Toro, F. Castellana, A. Fittipaldi, E. Bonfiglio, M. Messina, F. Benedetto
Messina

SURVEYSPEC2021: PERCEZIONE DELLA DISCRIMINAZIONE DI GENERE E DELLA SODDISFAZIONE PERSONALE E PROFESSIONALE TRA GLI SPECIALIZZANDI IN CHIRURGIA

A. Gori ⁽¹⁾, R. Iadarola ⁽²⁾, D. Verdi ⁽³⁾, I. Frigerio ⁽⁴⁾, G. Spolverato ⁽⁵⁾, E. Franchi ⁽⁶⁾
(1) Bologna, (2) Foggia, (3) Venezia, (4) Verona, (5) Padova, (6) Milano

LA FORMAZIONE CHIRURGICA DURANTE LE PRIME DUE FASI DELLA PANDEMIA DA COVID-19: SONDAGGIO TRA GLI SPECIALIZZANDI ITALIANI

A. Lucarini, E. Belloni, G.R. Nigri, A. Brescia, G. Balducci
Roma

APPENDICECTOMIA VIDEOLAPAROSCOPICA IN URGENZA: ANALISI RETROSPETTIVA DI 336 INTERVENTI ESEGUITI DA MEDICI IN FORMAZIONE E CHIRURGI SPECIALISTI IN UN SINGOLO CENTRO

A. Baire, B. Branciforte, S. Giudici, M. Gritti, G. Mauri, A. Frascarelli, S. Mei, M. Ceolin, A. Ardito, A. Brocchi, D. Del Fabbro
Milano

REMOTE SURGICAL TRAINING (REST): LA FORMAZIONE IN CHIRURGIA ROBOTICA DA REMOTO

G. De Sena, A. Sciuto, B. Siciliano, R. Siciliano, A. D'Ambrosio, E. Di Maro, M. Saffiotti, I. De Rosa
Napoli

UNA NUOVA PROPOSTA PER IL TRAINING MINI-INVASIVO IN CHIRURGIA GENERALE: IL "PATENTINO" DELL'UNIVERSITÀ DI BOLOGNA

F. Caputo, D. Morezzi, G. Castagna, M. Minghetti, D. Rosini, S. Ratti, M. Rottoli, M. Serenari, G. Poggioli
Bologna

13.30 -15.00

PAUSA E SIMPOSI AZIENDALI (►NON ACCREDITATO ECM)

SALA S. STEFANO

15:00-16:30

COMUNICAZIONI ORALI

CHIRURGIA ESOFAGO-GASTRICA 1

Presidente: *Giovanni De Manzoni (VR)*

Moderatori: *Emanuele Santoro (RM), Enrico Fiori (RM)*

LA DIFFICILE VALUTAZIONE DELLO SVILUPPO E DEI METODI PREVENTIVI DELL'ERNIA DIAFRAMMATICA PRECOCE DOPO ESOFAGECTOMIA

F. Fermi, F. Puccetti, L. Cinelli, L. Barbieri, E. Treppiedi, A. Cossu, U. Elmore, R. Rosati
Milano

MIOTOMIA SEC. HELLER CON PLASTICA ANTIREFLUSSO SEC. DOR LAPAROSCOPICA NEL PAZIENTE ANZIANO AFFETTO DA ACALASIA ESOFAGEA: UN ANALISI ESEGUITA UTILIZZANDO IL PROPENSITY SCORE MATCHING

G. Palomba, M. Capuano, R. Basile, G. Sorrentino, G.D. De Palma, G. Aprea
Napoli

APPROCCIO LAPAROSCOPICO AI GIST GASTRICI: CONFRONTO RETROSPETTIVO PRE-POST DI SHORT TERM OUTCOMES SU UNA SERIE CONSECUTIVA DI 95 PAZIENTI TRATTATI IN UN CENTRO DI RIFERIMENTO

L. Ruspi, L. Samà, F. Sicoli, A. Bertuzzi, S.L. Renne, F.C. Cananzi, V. Quagliuolo
Rozzano, Milano

HELLER?DOR ROBOTICA PER L'ACALASIA ESOFAGEA: VALUTAZIONE INTRAOPERATORIA DELLA MIOTOMIA MEDIANTE ICG IN ALTERNATIVA ALLA ENDOSCOPIA ROUTINARIA. ESPERIENZA DI UN SINGOLO CENTRO

G. Pernazza ⁽¹⁾, I. Urciuoli ⁽¹⁾, S. Sibio ⁽¹⁾, M.G. Gallotti ⁽¹⁾, A. Romanzi ⁽²⁾
⁽¹⁾ *Roma*, ⁽²⁾ *Como*

MIOTOMIA LAPAROSCOPICA DI HELLER CON FUNDOPLICATIO SECONDO DOR PER IL TRATTAMENTO DELL'ACALASIA ESOFAGEA: ESPERIENZA DI 100 CASI DI UN UNICO CENTRO SPECIALIZZATO

R.M. Isernia, T. Lisco, F. Marino, G. Gigante, G. Lantone, G. Lippolis, N. Labarile, G. Lantone
Castellana Grotte, Bari

MANAGEMENT MULTIMODALE E SEQUENZIALE DEL CHILOTORACE DOPO ESOFAGECTOMIA

L. Barbieri, V. Andreasi, U. Elmore, F. Puccetti, A. Cossu, E. Treppiedi, L. Cinelli, R. Rosati
Milano

THE ENDOLUMINAL VACUUM THERAPY FOR THE TREATMENT OF ANASTOMOTIC LEAKAGE AFTER ESOPHAGEAL SURGERY

L. Fortuna, A. Bottari, F. Staderini, F. Cianchi
Firenze

ESOFAGECTOMIA SEC. MCKEOWN MININVASIVA VERSUS IBRIDA PER CANCRO: RISULTATI PERIOPERATORI

L. Palmieri, T. De Giacomo, D. Diso, S. Quaresima, E. Mottola, M. Bianco, D. Proposito, M. Chiaretti, F. Rizzo, A.M. Paganini
Roma

ESOFAGECTOMIA TOTALMENTE MININVASIVA 2.0

D. Socci, P. Francesco, F. Fermi, L. Cinelli, L. Barbieri, T. Elio, A. Cossu, U. Elmore, R. Rosati

Milano

ESOFAGECTOMIA DOPO CHEMIORADIOTERAPIA NEOADIUVANTE: IL TIMING DELLA CHIRURGIA PUÒ MODIFICARNE L'OUTCOME?

L. Giorgi, S. Marano, V. Perano, A. Pansa, S. Basato, C. Castoro

Rozzano, Milano

IL PAZIENTE ANZIANO CON CANCRO DELL'ESOFAGO RESECABILE: CONFRONTO DEI RISULTATI A BREVE E LUNGO TERMINE DELLA ESOFAGECTOMIA PER PRIMA INTENZIONE VS CHIRURGIA DOPO TERAPIA NEOADIUVANTE

L. Moletta, E.S. Pierobon, G. Zanchettin, G. Capovilla, L. Provenzano, R. Salvador, S. Merigliano, M. Valmasoni

Padova

NECESSITÀ DI OTTIMIZZAZIONE DELLE CURE INTENSIVE PER LA GESTIONE POSTOPERSTORIA NEI CENTRI DI CHIRURGIA ESOFAGEA AD ALTO VOLUME

A.F. Armienti, F. Puccetti, S. Turi, L. Cinelli, L. Barbieri, E. Treppiedi, A. Cossu, U. Elmore, R. Rosati

Milano

ESOFAGO-GASTROPLASTICA SEC. IVOR LEWIS TOTALMENTE MININVASIVA: L'ANASTOMOSI MECCANICA LATERO-LATERALE

A. D'Amore, M. Fabbi, S. De Pascale, S. Colombo, U. Fumagalli Romario

Milano

TRATTAMENTO SEQUENZIALE DELLE FISTOLE ANASTOMOTICHE IN ESITI DI ESOFAGECTOMIA SECONDO IVOR-LEWIS

M. Manara, S. De Pascale, F. Ascari, P. Pizzini, S. Colombo, U. Fumagalli Romario

Milano

SALA S. STEFANO

16:30-18:00

COMUNICAZIONI ORALI

CHIRURGIA ESOFAGO-GASTRICA 2

Presidente: *Marco Catarci (RM)*

Moderatori: *Maurizio Pavanello (TV), Graziano Ceccarelli (Foligno,PG)*

TRATTAMENTO ROBOTICO DELL'ERNIA IATALE GIGANTE: RISULTATI DI 16 ANNI DI ESPERIENZA

A. Francescato, F. Pecchini, S. Esposito, M. Piccoli
Modena, Baggiovara

IATOPLASTICA CON SUTURA DIRETTA VS RINFORZO PROTESICO. PROPOSTA DI UN ALGORITMO INTRAOPERATORIO PER LA STANDARDIZZAZIONE (PATIENT-TAILORED ALGORITHM, PTA) E SUA COMPARAZIONE CON LA HIATAL SURFACE AREA

A. Sozzi ⁽¹⁾, A. Aiolfi ⁽¹⁾, F.M. Lombardo ⁽¹⁾, M. Cavalli ⁽²⁾, L. Cayre ⁽¹⁾, L. Manfredini ⁽²⁾, G. Campanelli ⁽²⁾, D. Bona ⁽¹⁾
⁽¹⁾ Milano, ⁽²⁾ Varese

CHIRURGIA LAPAROSCOPICA DELL'ERNIA IATALE, PROTESI O NON PROTESI? LA NOSTRA ESPERIENZA. LE NOSTRE RECIDIVE

S. Pedon, M. Chiozza, N. Tamburini, G. Resta, G. Anania, G.N. Cavallesco
Ferrara

INFLUENZA DELLA PANDEMIA DA COVID SUL RISCONTRO DI EARLY GASTRIC CANCER: ESPERIENZA DELL'OSPEDALE MORGAGNI-PIERANTONI DI FORLÌ

G. Rocco, P. Morgagni, M. Framarini, L. Solaini, G. Marchetti, G. Cucciarrè, D. Annunziata, G. Ercolani
Forlì

POSSONO LO STROMA RATIO, L'INVASIONE PERINEURALE (PNI) E L'INVASIONE LINFOVASCOLARE (LVI) INFLUENZARE LA STADIAZIONE E LA PROGNOSE NEL CANCRO GASTRICO?

M. Pace, F. Felli, L. Fattori, N.K. Bobadilla Arroyos, G. Carillo, A. Minervini, P. Aurello
Roma

TRATTAMENTO DEL CARCINOMA GASTRICO AVANZATO: APPROCCIO MULTIDISCIPLINARE PRESSO L'OSPEDALE MORGAGNI-PIERANTONI DI FORLÌ

G. Cucciarrè, P. Morgagni, M. Framarini, G. Vittimberga, C. Casadei, D. Annunziata, G. Rocco, G. Ercolani
Forlì

GASTRECTOMIA CON LINFECTOMIA D2 LAPAROSCOPICA VERSUS OPEN NEL PAZIENTE GERIATRICO: STUDIO "CASE-MATCHED"

S. Trastulli ⁽¹⁾, J. Desiderio ⁽¹⁾, F. Borghi ⁽²⁾, F. Cianchi ⁽³⁾, A. Coratti ⁽⁴⁾, M. Cesari ⁽⁵⁾, F. Bazzocchi ⁽⁶⁾, G. Pernazza ⁽⁷⁾, S. D'Imporzano ⁽⁹⁾, F. Guerra ⁽⁴⁾, G. Arcuri ⁽⁸⁾, F. Staderini ⁽³⁾, A. Marano ⁽²⁾, D. Di Nardo ⁽¹⁾, M.C. Ranucci ⁽¹⁾, G.D. Tebala ⁽¹⁾
⁽¹⁾ Terni, ⁽²⁾ Cuneo, ⁽³⁾ Firenze, ⁽⁴⁾ Grosseto, ⁽⁵⁾ Città di Castello, Perugia ⁽⁶⁾ San Giovanni Rotondo, Foggia ⁽⁷⁾ Roma, ⁽⁸⁾ Perugia, ⁽⁹⁾ Pisa

ESTENSIONE DELLE INDICAZIONI ALLA LAPAROSCOPIA NEL TRATTAMENTO DELLE NEOPLASIE GASTRICHE LOCALMENTE AVANZATE NEI PAZIENTI ANZIANI: ESPERIENZA DI UN CENTRO DI III LIVELLO

L. Cinelli, F. Puccetti, D. Socci, L. Barbieri, E. Treppiedi, A. Cossu, U. Elmore, R. Rosati
Milano

GASTRECTOMIA ROBOTICA VERSUS LAPAROSCOPICA: ANALISI DEGLI OUTCOME IN PAZIENTI CON CANCRO GASTRICO

F. Carlini, R. Alice, B. Drago, L. Epis, G. Brenco, G. Drago, G. Camerini
Genova

ESPERIENZA MONOCENTRICA DEI RISULTATI DI CHIRURGIA CITORIDUTTIVA ED HIPEC NEL CANCRO GASTRICO AVANZATO NON RESECABILE

D. Annunziata, P. Morgagni, M. Framarini, L. Solaini, G.E. Cantelli, C. Casadei, G. Marchetti, G. Ercolani
Forlì

ANASTOMOSI ESOFAGO-GASTRICA CON SUTURATRICE LINEARE. EVOLUZIONE DELLA TECNICA DALLA CHIRURGIA OPEN ALLA ROBOTICA. PRESENTAZIONE DELLA TECNICA CHIRURGICA CON VIDEO E RISULTATI

B. Sgromo
Oxford (UK)

APPROCCIO MINIMAMENTE INVASIVO DEI GIST GASTRICI: ANALISI DI UN'ESPERIENZA ROBOTICA E LAPAROSCOPICA MULTICENTRICA CON REVISIONE DELLA LETTERATURA

G. Ceccarelli ⁽¹⁾, G. Costa ⁽¹⁾, D.R. Michele ⁽²⁾, M. Codacci Pisanelli ⁽³⁾, B. Frezza ⁽⁴⁾, M. De Prizio ⁽⁴⁾, I. Bravi ⁽¹⁾, A. Scacchi ⁽⁵⁾, G. Gallo ⁽⁶⁾, B. Amato ⁽⁷⁾, W. Bugiantella ⁽¹⁾, P. Tacchi ⁽¹⁾, A. Bartoli ⁽¹⁾, A. Patriti ⁽¹⁾, M. Cappuccio ⁽⁵⁾, K. Komici ⁽⁵⁾, L. Mariani ⁽¹⁾, P. Avella ⁽⁵⁾, A. Rocca ⁽⁵⁾
⁽¹⁾ Foligno, ⁽²⁾ Perugia, ⁽³⁾ Roma, ⁽⁴⁾ Arezzo, ⁽⁵⁾ Campobasso, ⁽⁶⁾ Catanzaro, ⁽⁷⁾ Napoli

TRATTAMENTO CHIRURGICO ROBOTICO DEI GIST GASTRICI. TECNICA CHIRURGICA, SICUREZZA, OUTCOME E FOLLOW-UP

M.F. Gallotti, I. Urciuoli, S. Sibio, G. Pernazza
Roma

FATTIBILITÀ DELLA LAPAROSCOPIA ED OUTCOME ONCOLOGICI NELL'ADENOCARCINOMA GASTRICO SOTTOPOSTO A TERAPIA NEOADIUVANTE SECONDO SCHEMA FLOT

C. De Giorgi, S. D'Ugo, N. Depalma, F. Manoochehri, I. Botrugno, M. Spampinato
Lecce

SALA S. PIETRO

08.30-18.00

1 CONGRESSO NAZIONALE AICEP

08.30-10.00

IL COLANGIOCARCINOMA PERI-ILARE

Introduzione del Presidente AICEP: *Alfredo Guglielmi (VR)*

Presidente: *Luca Aldrighetti (MI)*

Moderatori: *Elio Jovine (BO), Alberto Brolese (TN)*

Definizione di estensione della malattia - *Andrea Ruzzenente (VR)*

Preparazione ottimale all'intervento (PVE e drenaggio biliare)

Francesco Ardito (RM)

La gestione e la prevenzione delle complicanze - *Serena Langella (TO)*

Risultati della chirurgia - *Giorgio Ercolani (FC)*

Il ruolo del trapianto - *Matteo Cescon (BO)*

La gestione della recidiva di malattia - *Simone Conci (VR)*

10.00-11.30

LE LESIONI IATROGENE DELLE VIE BILIARI

Presidente: *Guido Torzilli (MI)*

Moderatori: *Gian Luca Grazi (RM), Alessandro Anselmo (RM)*

Diagnosi e staging: quando trasferire il paziente ad un centro di terzo Livello
Salvatore Gruttadauria (PA)

Timing e tipo di riparazione - *Felice Giuliani (RM)*

Ruolo dell'endoscopista - *Guido Costamagna (RM)*

Ruolo del radiologo interventista - *Giancarlo Mansueto (VR)*

Risultati e complicanze a lungo termine - *Fabrizio D'Acapito (FC)*

11.30-13.30

CRLM (Colorectal Liver Metastases)

Presidente: *Felice Giuliani (RM)*

Moderatori: *Giorgio Ercolani (FC), Paolo Magistri (MO)*

Definizione di resecabilità - *Alessandro Ferrero (TO)*

Quale strategia nelle metastasi sincrone - *Francesca Ratti (MI)*

Quale strategia nelle metastasi metacrone - *Gian Luca Grazi (RM)*

La chirurgia parenchymal-sparing - *Guido Torzilli (MI)*

Indicazioni attuali all'ALPPS - *Fabrizio Di Benedetto (MO)*

Il ruolo della chirurgia R1 e R2 - *Luca Aldrighetti (MI)*

Il ruolo del trapianto - *Umberto Cillo (PD)*

13.30 -15.00

PAUSA E SIMPOSI AZIENDALI (►NON ACCREDITATO ECM)

SALA S. PIETRO

15.00-16.30

TRAUMI EPATICI

Presidente: *Giuseppe Maria Ettorre (RM)*

Moderatori: *Raffaele Dalla Valle (PR), Simone Conci (VR)*

Epidemiologia e scenari clinici - *Daniele Del Fabbro (MI)*

Strategie operative e non chirurgiche - *Luca Ansaloni (PV)*

Il ruolo della laparoscopia - *Federica Cipriani (MI)*

Quando e quale chirurgia? - *Roberta Angelico (RM)*

Complicanze precoci e tardive - *Giammauro Berardi (RM)*

16.30-18.00

LE MALATTIE BENIGNE DEL FEGATO

Presidente: *Giulio Belli (NA)*

Moderatori: *Marco Vivarelli (AN), Serena Langella (TO)*

La diagnosi differenziale delle malattie benigne del fegato e delle vie biliari
Mirko D'Onofrio (VR)

La gestione dell'adenoma epatico alla luce delle nuove classificazioni
Nadia Russolillo (TO)

L'iperplasia nodulare focale, quali indicazioni chirurgiche - *Paolo Magistri (MO)*

L'angioma epatico gigante: quando operare - *Matteo Donadon (MI)*

L'epatolitiiasi: diagnosi e indicazioni chirurgiche - *Raffaele Dalla Valle (PR)*

La malattia cistica: quando è indicata la chirurgia? - *Duillio Pagano (PA)*

SALA MICHELANGELO SEZ.1

08.30-18.00

33° CONGRESSO NAZIONALE SPIGC

08.30-10.00

GESTIONE MULTISCIPLINARE DEL CARCINOMA LOBULARE INFILTRANTE ED IN SITU

Presidenti: *Germana Lissidini (MI), Michele Maruccia (BA)*

Dalla mammografia alla RMN: un percorso diagnostico pieno di ostacoli - *Michele Telegrafo (BA)*

Commento dell'esperto: *Marco Moschetta (BA)*

LIN 1-2-3: il ruolo della chirurgia - *Francesca De Paoli (GE)*

Istologia lobulare e bilateralità: approccio chirurgico - *Antonia Girardi (BA)*

Chirurgia conservativa vs mastectomia nel carcinoma lobulare multifocale - *Maria Donatella Mariniello (PI)*

Commento dell'esperto: *Daniele Friedman (GE)*

L'aiuto della chirurgia onco-plastica - *Marco Marcasciano (LI)*

Ricostruzione plastica bilaterale: protesi prepettorali pro e contra - *Rossella Elia (BA)*

Follow-up ginecologico e tamoxifene nelle donne operate per carcinoma mammario
Giuseppe Vizzielli (UD)

Take home message: *Manuela Roncella (PI)*

Discussant: *Marco Sparavigna (GE), Chiara Cornacchia (GE), Erica Mazzotta (MI),
Fiorella Canegallo (GR), Federico Lo Torto (RM)*

10.00-11.30

CHIRURGIA TORACO-VASCOLARE: QUANDO L'UNIONE FA LA FORZA

Presidente: *Pasqualino Sirignano (RM)*

Moderatori: *Alberto Settembrini (MI), Paolo Mendogni (MI)*

Sindrome dello stretto toracico

Anatomia dello stretto toracico ed eziologia del problema - *Davide Esposito (FI)*

Approccio diagnostico-terapeutico - *Francesco Damarco (MI)*

Quale accesso e quale trattamento? - *Gianluca Buongiovanni (MI)*

Neoplasie toraciche con infiltrazioni vascolari

Approcci chirurgici ai tumori dell'egresso toracico - *Giovanni Comacchio (PD)*

Approcci combinati all'infiltrazione dell'aorta toracica - *Camilla Vanni (RM)*

Gestione dell'infiltrazione dei TSA - *Antonino Logiaco (BO)*

Sostituzioni vascolari nelle neoplasie toraciche: quali graft e quali risultati?

Vittorio Aprile (PI)

Concomitanza di neoplasia toracica e lesione vascolare complessa: timing

dell'approccio terapeutico - *Edoardo Pasqui (SI)*

Discussant: *Michele Marconi (PI), Jacopo Vannucci (RM), Nunzio Montelione (RM),*

Giulio Maurizi (RM), Vincenzo Catanese (RM), Filippo Lococo (RM),

Wassim Mansour (RM)

SALA MICHELANGELO SEZ.1

11.30-13.00

TALK SHOW

LA FORMAZIONE CHIRURGICA. "SIAMO ANCORA QUA. EH... GIÀ!"

Moderatori: *Stefano Bartoli (RM), Angelo Iossa (LT), Domenico Soriero (GE)*

La formazione chirurgica nel pre e post COVID - *Matteo Serenari (BO)*

Specializzandi vs dirigenti medici...quali outcome? - *Giampaolo Formisano (MI)*

Giovani specialisti...i nuovi specializzandi anziani? - *Marco Sparavigna (GE)*

Nuove prospettive organizzative per la formazione medica-specialistica
Manuel Tuzi (RM)

OSPITI:

*Paolo Pietro Bianchi (MI), Manuel Tuzi (RM), Mario Testini (BA),
Massimo Minerva (MI), Stefano Scabini (GE), Diego Foschi (MI),
Giammauro Berardi (RM), Piero Chirletti (RM), Carlo Vallicelli (FC),
Roberto Luca Meniconi (RM), Marco Montorsi (MI), Micaela Piccoli (MO)*

13.30 -15.00

PAUSA E SIMPOSI AZIENDALI (►NON ACCREDITATO ECM)

15.00-17.00

**TRATTAMENTO DEL SANGUINAMENTO NEL POLITRAUMA, DAL PAZIENTE
EMODINAMICAMENTE STABILE ALLO SHOCK EMORRAGICO**

Moderatori: *Luigi Conti (PC), Eleonora Guaitoli (BR), Vincenzo Pappalardo (VA)*

Presidente: *Hayato Kurihara (MI)*

Lettura magistrale: gestione dell'emorragia nel politrauma: extraospedaliero, spoke e trauma center - *Giulio Carcano (VA), Luigi Percalli (PC)*

Nom for traumatic bleeding - *Marco Sparavigna (GE)*

Trattamento del paziente emorragico in gravidanza - *Federica Perelli (FI)*

Damage control surgery and OA - *Federica Renzi (MI)*

Damage control in the chest - *Mattia Manitto (GE)*

Lesioni vascolari, cosa legare cosa salvare - *Giuseppe Galzerano (SI)*

Fratture di bacino, timing nel paziente emorragico - *Giovanni Vincenti (BA)*

War surgery and severe lesion - *Igor A. Kryvoruchko (Kharkiv, Ucraina)*

Discussione: *Davide Pertile (GE), Carlo Di Marco (Conegliano Veneto, TV),
Roberta Angelico (RM), Stefano Rauseri (Gallarate, VA), Roberto Luca Meniconi (RM),
Andrea Mazzari (RM), Francesca Ratti (MI), Mauro Fresilli (RM), Marco Chiappetta (RM),
Luigi Pedone Anchora (RM), Leonardo Petracca Ciavarella (RM),
Nicola Monzio Compagnoni (MI)*

SALA MICHELANGELO SEZ.3

08.30-17.50

50° CONGRESSO NAZIONALE SICUT

08.30-08.50

PARTE INAUGURALE

BUON COMPLEANNO SICUT! 50 ANNI DI CONGRESSI NAZIONALI

Interventi brevi dei Presidenti SICUT: *Piero Chirletti (RM), Franco Stagnitti (RM), Stefano Miniello (BA), Mauro Zago (LC)*

Introduce: *Massimo Chiarugi (PI)*

08.50-10.35

OCCLUSIONI DEL GROSSO INTESTINO

Presidente: *Eugenio Cucinotta (ME)*

Moderatori: *Andrea Mingoli (RM), Ernesto Laterza (Legnago ,VR)*

Strategia chirurgica nelle occlusioni neoplastiche del colon - *Carmelo Mazzeo (ME)*

Volvolo del ceco e del sigma - *Luisella Fogato (VE)*

Pseudo-ostruzione acuta - *Matteo Porta (MI)*

Chirurgia per corpi estranei del retto: quando e come - *Diego Mariani (VA)*

Stents enterali nelle occlusioni coliche - *Antonella La Mazza (RM)*

Discussants: *Luca Berardi (GE), Samantha Bozzo (MI), Giambattista Catalini (MC), Francesco Ceci (LT), Pasquale Lepiane (RM)*

10.35-12.20

IL TRAUMA AL DI FUORI DELLA TUA COMFORT ZONE

Presidente: *Hayato Kurihara (MI)*

Moderatori: *Oswaldo Chiara (MI), Gregorio Tugnoli (BO)*

Lesioni dell'arco aortico - *Paolo Sapienza (RM)*

Traumi del diaframma - *Stefania Cimbanassi (MI)*

Traumi del blocco duodeno pancreatico - *Gioia Brachini (RM)*

Traumi del mesentere - *Giuseppina De Sario (BO)*

Traumi dell'ano-retto - *Dario Tartaglia (PI)*

Discussants: *A Bianco (AO), Rinaldo Marzaioli (BA), Paolo Prosperi (FI), Matteo Runfola (CA), Roberto Santoro (VT)*

12.20-12.40

LETTURA

ERAS in chirurgia d'urgenza: una corsa sul toro meccanico

Mauro Zago (LC), Marco Ceresoli (MB)

Domanda breve da: *Giovanni Bellanova (BR), Antonia Rizzuto (CZ)*

SALA MICHELANGELO SEZ.3

15.00-15.20

LETTURA

Hartmann's reversal dopo chirurgia d'urgenza: chi, quando e come
Massimo Chiarugi (PI)

Domanda breve da: *Mario Testini (BA), Maurizio Castriconi (NA)*

15.20-16.50

UNCOMMON CASES, CHALLENGING DECISIONS

Presidente: *Antonio La Greca (RM)*

Moderatori: *Alan Biloslavo (TS), Giuseppe Di Grezia (AV)*

Pneumatosis intestinalis: forget it or fear it? - Pietro Fransvea (RM)

Ascesso appendicolare: drenaggio o chirurgia upfront? - Gianfranco Cocorullo (PA)

Addome acuto in gravidanza: dall'attesa alla isterectomia - Mauro Santarelli (TO)

Complicanze chirurgiche post-ERCP: si vis pacem, para bellum - Pietro Bisagni (LO)

Ernia incisionale complicata: dentro il vaso di Pandora - Michele Carlucci (MI)

Discussants: *Stefano Massimiliano Calderale (RM), Giovanni Del Vecchio (MT), Michele Greco (FG), Dario Parini (RO), Savino Occhionorelli (FE),*

16.50-17.50

CONSENSUS SICUT

Colecistostomia Percutanea e Colecistectomia Laparoscopica Sequenziale vs. Colecistectomia PG-TR Immediata nel Trattamento della Colecistite Acuta
Roberto Cirocchi (PG-TR), Federico Coccolini (PI), Gianluca Costa (RM), Valerio Cozza (RM), Paolo Sapienza (RM)

SALONE DEI CAVALIERI SEZ.4

08.30-10.00

SESSIONE SIC

NON COLORECTAL LIVER METASTASIS DIAGNOSI E TRATTAMENTO

Presidente: *Mohamed Abu Hilal (BS)*

Moderatori: *Pasquale Lepiane (RM), Salvatore Gruttadauria (CT)*

NETS - *Carlo Sposito (MI)*

Commento: Roberto Baldelli (RM)

PANCREAS AND GI - *Luca Vigano' (MI)*

Commento: Anna Ceribelli (RI)

GIST AND KIDNEY - *Piercarmine Panzera (BA)*

Commento: Fabio Calabrò (RM)

BREAST - *Stefano Ferretti (RM)*

Commento: Claudio Botti (RM)

Discussant: *Rea Lo Dico (RM), Giovanni Battista Levi Sandri (RM),*

Francesco Giovinazzo (RM)

► INIZIO LAVORI ECM

10.00-11.30

SESSIONE CONGIUNTA SIC-SICOB-SICUT

GESTIONE DELLE URGENZE POST-BARIATRICHE: VERSO LA CREAZIONE DI UNA RETE TERRITORIALE

Presidente: *Nicola Basso (RM)*

Moderatori: *Massimo Chiarugi (PI), Luigi Piazza (CT), Marco Antonio Zappa (MI)*

Il centro accreditato garantisce sempre un adeguato supporto post-operatorio?

Rosario Bellini (PI)

Pattern di presentazione in PS dell'urgenza post-bariatrica: evidenza ed esperienza

- Esperienza di Firenze - *Enrico Facchiano (PT)*

- Esperienza di Roma - *Pietro Princi (RM)*

Fistole post-bariatriche: un problema spesso sottostimato. Risultato della Survey

SICOB - *Roberto Moroni (SS)*

E adesso ce la dobbiamo vedere noi....ernie interne, sindromi occlusive e altro

Dario Tartaglia (PI)

Formazione specifica: gruppo di studio SECO - SICOB e manifesto IFSO-EC

Maurizio De Luca (RO)

Nei PDTA regionali ci siamo dimenticati le complicanze? - *Mirto Foletto (PD)*

Riflessioni verso un percorso di gestione condiviso - *Antonio La Greca (RM),*

Stefano Olmi (BG)

Invitati alla Discussione: *Antonio Braun (BA), Fabio Cesare Campanile (Civita*

Castellana, VT), Cirillo Bruno (RM), Valerio Cozza (RM), Giovanni Fantola (CA),

Piero Giustacchini (RM), Giuseppe Nanni (RM), Matteo Runfola (CA)

Le conclusioni di: *Giuseppe Navarra (ME)*

SALONE DEI CAVALIERI SEZ.4

11.30-13.30

SESSIONE CONGIUNTA SIC-SICOB

REFLUSSO GASTRO-ESOFAGEO E CHIRURGIA BARIATRICA: STORIA DI UN RAPPORTO DIFFICILE

Presidente: *Pietro Forestieri (NA)*

Moderatori: *Ludovico Docimo (NA), Diego Foschi (MI), Marcello Lucchese (FI)*

MRGE e chirurgia bariatrica: indicazione, complicanza, o... - *Vincenzo Pilone (SA)*

Cosa vogliamo sapere con la valutazione preoperatoria? - *Giuliano Sarro (MI)*

Sleeve sì: jatoplastica quando e come? - *Gianfranco Silecchia (RM)*

Sleeve sì: funduplicatio quando e come? - *Stefano Olmi (BG)*

Sleeve no: bypass gastrico Roux-en-Y per tutti? - *Marco Anselmino (PI)*

OAGB nella MRGE: no, sì, forse? - *Mario Musella (NA)*

Come la mettiamo con le procedure "bendate"? - *Paolo Gentileschi (RM)*

Le procedure endoscopiche hanno uno spazio? - *Ivo Boskoski (RM)*

Se confrontiamo le varie procedure, però.... - *Giovanni Casella (RM)*

Invitati alla Discussione: *Domenico Benavoli (RM), Paolo Bernante (BO),*

Giovanna Berardi (NA), Cosimo Callari (PA), Luigi Ciccorigli (RM),

Massimiliano Di Paola (RM), Francesco Greco (RM), Emilio Manno (NA),

Francesco Stipa (RM)

Le conclusioni di: *Luigi Angrisani (NA)*

► FINE LAVORI ECM

13.30 -15.00

PAUSA E SIMPOSI AZIENDALI (►NON ACCREDITATO ECM)

SALONE DEI CAVALIERI SEZ.4

15.00-16.00

SESSIONE SIC

RELAZIONE BIENNALE

Hepatocellular carcinoma

Giuseppe Maria Ettore (RM)

Presenta: *Francesco Basile (CT)*

SALONE DEI CAVALIERI SEZ.3

08.30-09.30

SESSIONE CONGIUNTA SIC-SICE

“HABEMUS” LE PRIME LINEE GUIDA CHIRURGICHE SUL PORTALE ISS

Presidenti: *Massimo Agresti (NA), Gianluigi Melotti (MO)*

Moderatori: *Ferdinando Agresta (Adria, RO), Gianfranco Silecchia (RM)*

La metodologia delle LG - *Michela Cinquini (MI)*

Le raccomandazioni a confronto - *Mauro Podda (CA)*

Ricaduta sulla pratica clinica quotidiana - *Fabio Cesare Campanile (Civitacastellana, VT)*

09.30-10.30

SESSIONE CONGIUNTA SIC-SICE

HTA degli HED

Presidente: *Roberto Tersigni (RM)*

Moderatori: *Nereo Vettoretto (BS), Emanuele Lettieri (MI)*

Gli HED - *Letizia Songia (Gallarate, VA)*

La metodologia- *Chiara Gerardi (MI)*

Le implicazioni economiche- *Emanuela Foglia (Castellanza, VA)*

Le implicazioni cliniche - *Emanuele Botteri (BS)*

Discussione

10.30-11.30

INTELLIGENZA ARTIFICIALE E CHIRURGIA: A PICCOLI PASSI VERSO IL FUTURO!

Presidente: *Mario Guerrieri (AN)*

Moderatori: *Umberto Bracale (NA), Salomone Di Saverio (BO)*

Intelligenza Artificiale per la sicurezza in sala operatoria - *Pietro Mascagni (RM)*

Deep Learning per l'analisi delle immagini intraoperatorie: sfide ed opportunità
Sara Moccia (PI)

Intelligenza Artificiale e Robotica: la strada verso l'Automazione - *Fanny Ficuciello (NA)*

Tecniche di machine learning per la valutazione della vascolarizzazione nella chirurgia laparoscopica intestinale - *Egidio De Benedetto (NA)*

Intelligenza Artificiale e Chirurgia: la Chiave è la Robotica - *Alberto Arezzo (TO)*

Closing remarks: *Alberto Sartori (Montebelluna, TV)*

SALONE DEI CAVALIERI SEZ.3

11.30-13.30

SESSIONE SIC

SIC MAXIEMERGENZE

Moderatori: *Rocco Bellantone (RM), Paolo De Paolis (TO), Carmela De Crea (RM)*

Cosa è cambiato da quando ho preso in mano la gestione del Covid-19

Gen. Francesco Paolo Figliuolo (RM)

Tavola rotonda: una domanda secca da parte dei moderatori agli esperti:

Gen. Francesco Paolo Figliuolo (RM)

Fabrizio Cipriani (RM), Francesco Vaia (RM)

Chirurgia di guerra in Afghanistan - *Maurizio Cardì (RM)*

Esperienza dell'EMT2 italiano- *Jacopo Pallavicini (TO)*

Formazione in maxi-emergenza - DMEP vs MRMI- *Giorgio Olivero (TO),*

Roberto Faccincani (MI)

Il progetto europeo NIGHTINGALE ed il ruolo di ESTES- *Roberto Faccincani (MI)*

Discussione

13.30 -15.00

PAUSA E SIMPOSI AZIENDALI (►NON ACCREDITATO ECM)

SALONE DEI CAVALIERI SEZ.3

15.00-16.30

VIDEOFORUM

CHIRURGIA URGENZA E TRAUMA

Presidente: *Guido Basile (CT)*

Moderatori: *Stefano Mancini (RM), Bruno Provitera (RM)*

RESEZIONE LAPAROSCOPICA DELLA FLESSURA COLICA SINISTRA CON ANASTOMOSI INTRACORPOREA PER ADENOCARCINOMA SANGUINANTE METASTATICO

M. Morelli, C. Cremonini, S. Strambi, S. Musetti, L. Cobuccio, F. Coccolini, M. Chiarugi, D. Tartaglia

Pisa

IATOPLASTICA E FUNDOPLICATIO SECONDO TOUPET VLS IN URGENZA, PER VOLVOLO GASTRICO INTRATORACICO

M. Porta, D. Pettinari, S. Tomasi, H. Kurihara

Milano

SINDROME DEL LEGAMENTO ARCUATO IN PAZIENTE CON MALROTAZIONE INTESTINALE E PLURIME ANOMALIE VASCOLARI DEL TRATTO GASTRO-ENTERICO: A DIAGNOSTIC DILEMMA

D. Perini ⁽¹⁾, A. Giordano ⁽²⁾, F. Feroci ⁽²⁾, T. Guagni ⁽¹⁾, A. Garzi ⁽²⁾, R. Giudicissi ⁽²⁾, R. Sacchetti ⁽²⁾, S. Vellei ⁽²⁾, S. Cantafio ⁽²⁾

⁽¹⁾ Firenze, ⁽²⁾ Prato

TRAUMA EPATICO CHIUSO: TRATTAMENTO LAPAROSCOPICO IN URGENZA

V. Silvestri ⁽¹⁾, E. Pontecorvi ⁽¹⁾, M. Ciccarelli ⁽²⁾, G. Chiacchio ⁽²⁾, E. Del Genio ⁽²⁾,
F. Del Genio ⁽²⁾

⁽¹⁾ Sulmona, L'Aquila, ⁽²⁾ Acerra, Napoli

DON'T PANIC! EMORRAGIE DURANTE INTERVENTI MINI-INVASIVI

T. Guagni, A. Bottari, L. Gabellini, D. Perini, F. Cianchi, F. Coratti

Firenze

**TRATTAMENTO TOTALMENTE LAPAROSCOPICO DELLA PERITONITE
TUBERCOLARE SECONDARIA A PERFORAZIONE INTESTINALE: PRIMO CASO
NELLA LETTERATURA MONDIALE**

R. Vella, G. Di Buono, G. Amato, G. Romano, M. Saverino, G. Romano, S. Buscemi,
A. Agrusa

Palermo

**UN RARO CASO DI EROSIONE GASTRICA E DI OCCLUSIONE E PERFORAZIONE
DIGIUNLE DOVUTI ALLA MIGRAZIONE DI UN BENDAGGIO GASTRICO**

A. Giuliani, V. Lizzi, R. Melino, M. Montagna, F. Maffei, V. D'oria, G. Di Gioia,
F.G. Tricarico

Foggia

**IDENTIFICAZIONE E CORREZIONE LAPAROSCOPICA IN URGENZA DELL'ERNIA
INTERNA DOPO BY-PASS GASTRICO: CONSIGLI PRATICI**

S. Musetti, L. Cobuccio, C. Cremonini, S. Strambi, M. Morelli, D. Tartaglia, F. Coccolini,
M. Chiarugi

Pisa

**DIVERTICOLITE ACUTA COMPLICATA: FALLIMENTO DEL NON-OPERATIVE
MANAGEMENT. HARTMANN VIDEOLAPAROSCOPICA E PROTOCOLLO ERAS IN
URGENZA**

E. Boetti, R. Somigli, N. Ghezzi, E. Soricelli, M. Lucchese

Firenze

**OCCLUSIONE INTESTINALE DA AMPIA ERNIA DIAFRAMMATICA SINISTRA CON
MIGRAZIONE INTESTINALE, COLICA E ILEALE COMPLETA**

A. Leahu, A. Buccarelli, A. Gori

Firenze

SALONE DEI CAVALIERI SEZ.3

16.30-18.00

VIDEOFORUM

SARCOMI - IBD - PROCTOLOGIA

Presidente: *Cristina Marmorale (AN)*

Moderatori: *Fabiola Passafiume (RM), Roberta Menghi (RM)*

EXERESI LAPAROSCOPICA DI SARCOMA RETROPERITONEALE PRESACRALE INGLOBANTE URETERE SINISTRO, A. ILIACA SINISTRA E RETTO INFERIORE

M. Fabozzi, B. Rampone, G. Ioia, A. Gragnaniello, M. Pagano, G. Rito Marcone, F. Amodio

Pagani, Salerno

APPROCCIO LAPAROSCOPICO ALLE MASSE RETROPERITONEALI: ESCISSIONE DI UNO SCHWANNOMA PERICAVALE

M. Visconti, R. Peltrini, A.G. Di Santo Albini, G. Magno, M. D'Ambra, U. Bracale, F. Corcione

Napoli

PROCTECTOMIA LAPAROSCOPICA CON CONFEZIONAMENTO DI J-POUCH ILEALE ED ANASTOMOSI 'SINGLE STAPLED' CON TRANSEZIONE TRANSNALE (TTSS) PER RETTOCOLITE ULCEROSA

S. Perotti, P. Massucco, M. Mineccia, F. Gonella, F. Giannini, A. Ferrero

Torino

APPROCCIO ROBOTICO IN PAZIENTE CON MALATTIA DI CROHN STENO-FISTOLIZZANTE E PREGRESSA SIGMOIDECTOMIA CON TRASVERSOSTOMIA PER PERITONITE DIVERTICOLARE

E.P. Emma, M. Cricchio, A. Bottari, F. Ficari, S. Scaringi

Firenze

PROCTOCOLECOTMIA TOTALE CON ILEO-ANO ANASTOMOSI SU J POUCH - THREE STAGE PROCEDURE

W. Siquini, C. Tranà, G.C. Gesuelli, N. Silvestrini, R. Scibè, G. Speranza, S. Castiglioni

Macerata

LONG LONGITUDINAL MIOTOMY VERSUS LATERAL INTERNAL SPHINCTEROTOMY TO TREAT HYPERTONIC ANAL FISSURE

V. D'Adamo, A. Sturiale, B. Fabiani, L. Fralleone, C. Menconi, G. Naldini

Pisa

ASPORTAZIONE ROBOTICA DI RESIDUO MÜLLERIANO IN PAZIENTE CON CARIOTIPO 46 XX-XY

G. Lauteri, M. Broccolucci, F. Cosmi, M. Gasparrini, G. Nigri, A. Brescia

Roma

ANOSCOPIA AD ALTA RISOLUZIONE (HRA): METODOLOGIA ED APPLICAZIONE

V. Marchese, A. Lucchini, P. Cassoni, M. Morino, M. Mistrangelo

Torino

ROBOTIC REPAIR OF PERINEAL HERNIA AFTER EXTRALEVATOR ABDOMINOPERINEAL EXCISION - VIDEO CORRESPONDENCE

A. Salaj, L. Ferraro, G. Formisano, S. Giuratrabocchetta, F. Toti, P.P. Bianchi

Milano

ASSISTENZA ROBOTICA ALLA SACRECTOMIA PER CORDOMA GIGANTE DEL SACRO OCCUPANTE COMPLETAMENTE LA PELVI

J. Giuliani, N. Furbetta, G. Di Franco, S. Guadagni, A. Comandatore, M. Palmeri, L. Andreani, L. Morelli
Pisa

SALONE DEI CAVALIERI SEZ.2

08.30- 10.00

VIDEOFORUM

FEGATO

Presidente: *Giovanni Vennarecci (NA)*

Moderatori: *Germano Mariano (RM), Laura Tariciotti (RM)*

EPATECTOMIA SINISTRA LAPAROSCOPICA GUIDATA DA FLUORESCENZA ICG NEGATIVE STAINING: EFFICACIA DELLA TECNICA PER UNA PRECISA TRANSEZIONE PARENCHIMALE E DEL DOTTO BILIARE

F. Cipriani, F. Ratti, R. Reineke, M. Catena, L. Aldrighetti
Milano

MINIMALLY INVASIVE SURGERY FOR CRLM LOCATED IN THE POSTERO-SUPERIOR SEGMENTS. THE ADVANTAGES OF PREOPERATIVE ICG INJECTION IN TUMOUR DETECTION DURING LIVER TRANSECTION

D. Quercetti, A. Benedetti Cacciaguerra, E. Dalla Bona, G. Borrelli, F. Gaudenzi, M. Roccheggiani, F. Moccheggiani, M. Vivarelli
Ancona

EPATECTOMIA SINISTRA E LINFADENECTOMIA LAPAROSCOPICA PER COLANGIOCARCINOMA INTRAEPATICO

F. Giuliante, F. Razionale, F. Ardito, M. Vellone, A.M. De Rose, C. Mele, G. Moschetta
Roma

EPATECTOMIA SINISTRA ROBOTICA PER HCC

A. Casella, M. Conticchio, A. Delvecchio, M. Stasi, N. Chetta, V. Ferraro, M. Tedeschi, R. Memeo
Bari

ROBOTIC RIGHT HEPATECTOMY FOR PERIHILAR CHOLANGIOCARCINOMA

F. Ratti, M. Catena, A. Tudisco, L. Aldrighetti
Milano

RESEZIONE ANATOMICA ROBOTICA GUIDATA DAI LANDMARKS VASCOLARI SEGMENTARI: COMBINAZIONE DI APPROCCI "ROOT-TO-PERIPHERY" E "PERIPHERY-TO-ROOT" ALLE VENE EPATICHE E INTRAGLISSONIANO ICG AL PEDUNCOLO

F. Cipriani, F. Ratti, A. Tudisco, G. Fornoni, M.M. Pascale, M. Catena, L. Aldrighetti
Milano

RESEZIONE EPATICA IN PAZIENTE CON CIRROSI CHILD B9. INDICAZIONE CHIRURGIA TROPPO ESTREMA?... ..FORSE NO PER UN APPROCCIO MININVASIVO!

F. Moccheggiani, A. Benedetti Cacciaguerra, E. Dalla Bona, R. Rossi, G. Conte, D. Nicolini, M. Vivarelli
Ancona

MARTEDÌ 11 OTTOBRE

VANTAGGI DELL'APPROCCIO MININVASIVO NELLE RESEZIONI EPATICHE MAGGIORI (MILS) PER IL TRATTAMENTO DI UN HCC MONOFOCALE DI GRANDI DIMENSIONI IN PAZIENTE OTTUAGENARIO

G. Borrelli, E. Dalla Bona, A. Benedetti Cacciaguerra, R. Rossi, G. Conte, D. Nicolini, F. Mocchegiani, M. Vivarelli
Ancona

RESEZIONE EPATICA NON ANATOMICA MININVASIVA TRAMITE VERDE DI INDOCIANINA (ICG) IN PAZIENTE CIRROTICO COME DEBULKING CHIRURGICO AI FINI DELL'INSERIMENTO IN LISTA TRAPIANTO

F. Gaudenzi, A. Benedetti Cacciaguerra, E. Dalla Bona, G. Borrelli, M. Roccheggiani, D. Quercetti, F. Mocchegiani, M. Vivarelli
Ancona

RESEZIONE ROBOTICA ICG-GUIDATA PER HCC ROTTO

A. Madaro, M. Conticchio, A. Delvecchio, A. Casella, R. Filippo, V. Ferraro, M. Tedeschi, R. Memeo
Bari

EPATECTOMIA SINISTRA ROBOTICA PER LITIASI INTRAEPATICA IN PAZIENTE NON ASIATICO

F. Fleres⁽¹⁾, A. Tashkandi⁽²⁾, F. Pegoraro⁽³⁾, R. Rhaiem⁽²⁾, A. Mimmo⁽²⁾, P. Guérout⁽²⁾, R. Kianmanesh⁽²⁾, T. Piardi⁽⁴⁾

(1) Messina, (2) Reims, Francia, (3) Napoli, (4) Troyes, Francia

EPATECTOMIA DESTRA ROBOTICA

E. De Marinis, A. Delvecchio, M. Conticchio, M. Tedeschi, V. Ferraro, A. Casella, A. Madaro, R. Memeo
Acquaviva delle Fonti, Bari

SALONE DEI CAVALIERI SEZ.2

10.00-11.30

VIDEOFORUM

CHIRURGIA EPATICA 1

Presidente: *Giovanni Ramacciato (RM)*

Moderatori: *Luigi Angrisani (NA), Tommaso Maria Manzia (RM)*

RESEZIONE EPATICA ANATOMICA LAPAROSCOPICA DI SG7 CON APPROCCIO GLISSONIANO E UTILIZZO DI VERDE-INDOCIANINA PER METASTASI EPATICA SINCRONA

T. Campagnaro, A. Ruzzenente, E. Poletto, M. De Bellis, A. Diamantis, M. Tortelli, S. Conci, A. Guglielmi

Verona

RESEZIONE ANATOMICA VIDEOLAPAROSCOPICA DEL TERZO SEGMENTO PER REALIZZATA MEDIANTE TECNICA DI COMPRESIONE ED INIEZIONE SISTEMICA DI VERDE INDOCIANINA

F. Milana, F. Procopio, M. Cimino, C. La Raja, S. Famularo, J. Galvanin, G. Costa, G. Torzilli

Rozzano, Milano

MAXIMIZING PERFORMANCE IN COMPLEX MINIMALLY INVASIVE SURGERY OF THE LIVER: THE ROBOLAP APPROACH

L. Aldrighetti, M. Catena, F. Ratti

Milano

HOW TO PERFORM AN ADEQUATE ROBOTIC LYMPHADENECTOMY IN GALLBLADDER CANCER

F. Ratti, M. Catena, L. Aldrighetti

Milano

APPROCCIO COMBINATO LAPAROENDOSCOPICO AL TRATTAMENTO DELLA SINDROME DI MIRIZZI COMPLICATA DA COLECISTITE ACUTA

G. Moschetta, F. Frongillo, G. Bianco, S. Agnes, F. Giovinazzo

Roma

WEDGE RESECTIONS ROBOTICHE ICG GUIDATE PER ADENOMA BETA-CATENINA MUTATI

R. Filippo, M. Raele, M. Conticchio, A. Delvecchio, E.C. De Marinis, V. Ferraro, M. Tedeschi, R. Memeo

Bari

SEGMENTECTOMIA EPATICA DI S4A PER VIA LAPAROSCOPICA PER HCC SU CIRROSI

F. Ardito, C. Mele, F. Razionale, M. Vellone, F. Giuliani

Roma

MOYNIHAN'S HUMP OF THE RIGHT HEPATIC ARTERY: WE DON'T RECOGNIZE WHAT WE DO NOT KNOW

A. Pesce, N. Fabbri, R. Labriola, S.J. Barbara, C. Feo

Ferrara

APPROCCIO ROBOTICO NELLE RESEZIONI EPATICHE COMPLESSE. ASPETTI TECNICI

A. Tudisco, F. Ratti, M. Catena, F. Cipriani, G. Fornoni, M.M. Pascale, L. Aldrighetti
Milano

IL VERDE INDOCIANINA COME GUIDA NELLA RESEZIONE EPATICA ROBOTICA DELL'ADENOMA EPATOCELLULARE: TECNOLOGIE COMBinate PER UNA CHIRURGIA DI PRECISIONE

S. Ingallinella ⁽¹⁾, L. Aldrighetti ⁽²⁾, A. Tudisco ⁽²⁾, G. Fornoni ⁽²⁾, F. Cipriani ⁽²⁾, M. Catena ⁽²⁾, F. Ratti ⁽²⁾

⁽¹⁾ *Roma*, ⁽²⁾ *Milano*

STANDARDIZZAZIONE DELLA MOBILIZZAZIONE ROBOTICA DEL LOBO EPATICO DESTRO

M. Conticchio, A. Delvecchio, V. Ferraro, A. Casella, M. Stasi, N. Chetta, M. Tedeschi, R. Memeo

Bari

DEROOFING LAPAROSCOPICO PER CISTI EPATICHE DEL VII SEGMENTO: È SICURO ED EFFICACE?

M. Zanatta, F. Basile, M. Donati

Catania

SALONE DEI CAVALIERI SEZ.2

11.30-13.30

VIDEOFORUM

CHIRURGIA EPATICA 2

Presidente: *Salvatore Agnes (RM)*

Moderatori: *Roberto Santoro (VT), Maria Vellone (RM)*

SEGMENTECTOMIA SG8 LAPAROSCOPICA PER METASTASI COLORETTALE CON APPROCCIO CRANIO-CAUDALE ALLE VENE SOVRAEPATICHE

R. Lo Tesoriere, C.C. Zingaretti, N. Russolillo, S. Langella, S. Galati, A. Ferrero
Torino

ANASTOMOSI DEI DOTTI BILIARI DOPPI DI UN LOBO DESTRO PER TRAPIANTO DI FEGATO DA DONATORE VIVENTE: STENTING TRANS-PAPILLARE LIBERO DEI DOTTI BILIARI CISTICI E COMUNI

S. Gruttadauria, S. Calamia, D. Pagano, S. Li Petri, D. Cintorino, P. Bonsignore, G. Deiro, F. Di Francesco
Palermo

EPATECTOMIA DESTRA LAPAROSCOPICA CON APPROCCIO ANTERIORE PER METASTASI EPATICA SINCRONA DA TUMORE DEL RETTO: LIVER FIRST

P. Di Gioia ⁽¹⁾, G. La Barba ⁽¹⁾, A. Cucchetti ⁽²⁾, L. Solaini ⁽²⁾, C.A. Pacilio ⁽¹⁾, F. D'Acapito ⁽¹⁾, A. Bocchino ⁽²⁾, A. Gardini ⁽¹⁾, G. Ercolani ⁽²⁾
⁽¹⁾ *Forlì*, ⁽²⁾ *Bologna*

TWO STAGE HEPATECTOMY LAPAROSCOPICA CON APPROCCIO ANTERIORE PER METASTASI SINCRONE DA TUMORE DEL RETTO: LIVER FIRST

P. Di Gioia ⁽¹⁾, G. La Barba ⁽¹⁾, A. Cucchetti ⁽²⁾, L. Solaini ⁽²⁾, C.A. Pacilio ⁽¹⁾, A. Bocchino ⁽²⁾, F. D'Acapito ⁽¹⁾, A. Gardini ⁽¹⁾, G. Ercolani ⁽²⁾
⁽¹⁾ *Forlì*, ⁽²⁾ *Bologna*

APPROCCIO COMBINATO "VATS UNIORTALE E LAPAROSCOPICO" COME TRATTAMENTO MININVASIVO DI METASTASI EPATICA DA CARCINOMA OVARICO

A. Benedetti Cacciaguerra, E. Dalla Bona, M. Salati, R. Rossi, D. Nicolini, F. Mocchegiani, M. Refai, M. Vivarelli
Ancona

RESEZIONE ROBOTICA DELLA VBP PER CISTI DI TODANI

M. Stasi, A. Delvecchio, M. Tedeschi, V. Ferraro, N. Chetta, M. Conticchio, A. Casella, E. De Marinis, A. Madaro, R. Filippo, M. Raele, R. Memeo
Bari

ALPPS ROBOTICA PER COLANGIOCARCINOMA PERI-ILARE

P. Magistri, B. Catellani, C. Guidetti, D. Caracciolo, H. Yu, G. Esposito, V. Serra, T. Olivieri, G. Assirati, R. Ballarin, G.P. Guerrini, S. Di Sandro, F. Di Benedetto
Modena

BISEGMENTECTOMIA S6-7 LAPAROSCOPICA PER IPERPLASIA NODULARE FOCALE

R. De Carlis, A. Lauterio, L. De Carlis
Milano

SEGMENTECTOMIA ANATOMICA S4B E COLECISTECTOMIA ROBOTICA PER IPERPLASIA NODULARE FOCALE

R. De Carlis, R. Cerchione, A. Lauterio, L. De Carlis

Milano

RESEZIONE ROBOTICA PER COLANGIOMI CARCINOMI ILIACI DI TIPO IIIIB

A. Brolese ⁽¹⁾, F.A. Ciarleglio ⁽¹⁾, G. Viel ⁽¹⁾, S. Marcucci ⁽¹⁾, M. Frisini ⁽¹⁾, A. Pasquale ⁽¹⁾, M. Brolese ⁽²⁾, S. Valcanover ⁽¹⁾

⁽¹⁾ Trento, ⁽²⁾ Padova

HOW TO NAVIGATE THE LIVER WITH ICG GUIDANCE: A SNAPSHOT OF DIFFERENT USES

R. De Vincenti, F. Ratti, A. Tudisco, M. Catena, F. Cipriani, L. Aldrighetti

Milano

EPATICO-DIGIUNO ANASTOMOSI LAPAROSCOPICA PER COLANGITI RICORRENTI DA PANCREATITE CRONICA ESOTOSSICA COMPLICATA DA PSEUDOCISTI DELLA TESTA PANCREATICA IN PAZIENTE CON OBESITÀ SEVERA

E. Martinuzzi, F. Matarazzo, M. Cricchio, M.N. Ringressi, A. Bottari, S. Scaringi

Firenze

EPATICO-DIGIUNOSTOMIA ALLA PLACCA ILIACA SEC. HEPP-COINAUD ROBOT ASSISTITA PER LESIONE IATROGENA DELLA VIA BILIARE

F. Giuliani, F. Ardito, M. Vellone, A.M. De Rose, C. Mele, F. Razionale

Roma

MESOEPAECTOMIA (S4 - S5 - S8) PER EPATOCARCINOMA GIGANTE

F. Giuliani, A.M. De Rose, F. Ardito, M. Vellone, C. Mele, F. Razionale

Roma

COLECISTECTOMIA IN PAZIENTE PRECEDENTEMENTE SOTTOPOSTA A STIMOLAZIONE OVARICA

F. Carannante, G. Costa, V. Miacci, G. Bianco, A. Catamerò, G. Mascianà, M. Caricato, G. Capolupo

Roma

13.30 -15.00

PAUSA E SIMPOSI AZIENDALI (►NON ACCREDITATO ECM)

SALONE DEI CAVALIERI SEZ.2

15.00-16.30

VIDEOFORUM

CHIRURGIA EPATICA 3

Presidente: *Massimo Rossi (RM)*

Moderatori: *Marco Colasanti (RM), Alessandro Anselmo (RM)*

SEGMENTECTOMIA EPATICA DI S7 LAPAROSCOPICA PER RECIDIVA DI HCC DOPO TERMOABLAZIONE A RADIOFREQUENZA

F. Ardito, M. Vellone, C. Mele, F. Razionale, F. Giuliani

Roma

RIPARAZIONE LAPAROSCOPICA DI LESIONE IATROGENA DELLE VIE BILIARI TIPO IV SEC. BISMUTH

G.G. Laracca, E.M. Mutillo, A. La Franca, G. Garbarino, G. Canali, G. Balducci, P. Mercantini

Roma

APPROCCIO MULTIMODALE AL TRATTAMENTO DELL'HCC SU CIRROSI: RUOLO DELLA CHIRURGIA MININVASIVA COME DOWNSTAGING E BRIDGING AL TRAPIANTO DI FEGATO

M. Roccheggiani, A. Benedetti Cacciaguerra, E. Dalla Bona, G. Borrelli, F. Gaudenzi, D. Quercetti, F. Mocchegiani, M. Vivarelli

Ancona

SURFING THE VEIN: L'APPROCCIO CRANIO-CAUDALE ALLE VENE SOVRAEPATICHE PER LE RESEZIONI EPATICHE LAPAROSCOPICHE

R. Lo Tesoriere, N. Russolillo, S. Langella, C. Ciulli, D. Errigo, A. Ferrero

Torino

MESOEPATECTOMIA LAPAROSCOPICA ICG-GUIDATA PER EPATOCARCINOMA SU CIRROSI

A.P. Fontana, S. Langella, R. Lo Tesoriere, F. Forchino, C. Ciulli, A. Ferrero

Torino

EPATECTOMIA CENTRALE ROBOTICA ICG GUIDATA CON APPROCCIO GLISSONIANO

M. Raelle, M. Conticchio, A. Delvecchio, M. Stasi, R. Filippo, V. Ferraro, M. Tedeschi, R. Memeo

Bari

RESEZIONI EPATICHE DI S1. DUE ESEMPI A CONFRONTO

M. Montagna ⁽¹⁾, R. Memeo ⁽²⁾, V. Lizzi ⁽¹⁾, A. Giuliani ⁽¹⁾, F. Maffei ⁽¹⁾, R. Melino ⁽¹⁾, G. Di Gioia ⁽¹⁾, F.G. Tricarico ⁽¹⁾

⁽¹⁾ *Foggia*, ⁽²⁾ *Acquaviva delle Fonti, Bari*

EPATECTOMIA DESTRA VIDEOLAPAROSCOPICA PER METASTASI COLORETTALE CON L'USO DEL VERDE INDOCIANINA CON TECNICA NEGATIVE-DYE

A. Lucarini, G. Berardi, M. Angrisani, M. Colasanti, S. Ferretti, N. Guglielmo, S. Usai, G.M. Ettore

Roma

EPATECTOMIA SINISTRA ROBOTICA CON APPROCCIO TRANSILARE PER COLANGIOCARCINOMA INTRAEPATICO CON L'USO DEL VERDE INDOCIANINA CON TECNICA NEGATIVE-DYE

A. Lucarini, G. Berardi, M. Angrisani, M. Colasanti, R.L. Meniconi, P. Ferrari, E. Garofalo, G.M. Ettorre
Roma

LINFADENECTOMIA ICG-GUIDATA PER CHIRURGIA LAPAROSCOPICA REDO POST COLECISTECTOMIA PER CANCRO INCIDENTALI DELLA COLECISTI

G. Bacchicchi, B. Sensi, L. Siragusa, F. Billeci, C. Pathiranneahalage Don, M. Materazzo, A. Anselmo, G. Tisone
Roma

FC-ICG NELLE COLECISTECTOMIE DIFFICILI

E. Saladino, N. Gullà, G. Cuticone, E. Bertilone
Messina

SALONE DEI CAVALIERI SEZ.2

16.30-18.00

VIDEOFORUM

CHIRURGIA EPATICA 4

Presidente: *Giuseppe Tisone (RM)*

Moderatori: *Fabio Carboni (RM), Stefano Ferretti (RM)*

CISTI DELLA VIA BILIARE TIPO TODANI I-A CON COLELITIASI IN PAZIENTE CON SITUS VISCERUM INVERSUS

A. Sciuto, R.E. Pirozzi, C. Mauriello, F. Esposito, N. Castaldo, F. Pirozzi
Pozzuoli, Napoli

EPATECTOMIA SINISTRA ROBOTICA PER COLANGIOCARCINOMA INTRAEPATICO

N. Chetta, M. Conticchio, A. Delvecchio, M. Stasi, A. Madaro, V. Ferraro, M. Tedeschi, R. Memeo
Bari

PERICISTECTOMIA LAPAROSCOPICA PER CISTI DA ECHINOCOCCO DEL SEGMENTO V: UN CASO CON LUNGO FOLLOW UP SENZA RECIDIVA

D. Ferraro, F. Orlando, F. Falaschi, D. Pisaniello, G. Arenga, M. Di Martino, A. Terrone, G. Vennarecci
Napoli

EPATECTOMIA DESTRA LAPAROSCOPICA CON APPROCCIO ANTERIORE PER COLANGIOCARCINOMA INTRAEPATICO

B. Dalla Valle, T. Campagnaro, S. Conci, M. De Bellis, G. Francia, F. Pirrò, A. Guglielmi, A. Ruzzenente
Verona

RESEZIONE CENTROEPATICA ROBOTICA

M. Raele, A. Delvecchio, M. Conticchio, M. Tedeschi, V. Ferraro, N. Chetta, M. Stasi, R. Memeo
Acquaviva delle Fonti, Bari

RESEZIONE ROBOTICA R1 VASC 7 SEGMENTO IN RE-EPATECTOMIA

A. Delvecchio, M. Conticchio, M. Tedeschi, V. Ferraro, N. Chetta, M. Stasi, A. Casella, R. Memeo

Acquaviva delle Fonti, Bari

I GATES EPATICI, LE BASI ANATOMICHE ALL'APPROCCIO GLISSONIANO

L. Siragusa, B. Sensi, C. Pathirannehalage Don, M. Materazzo, F. Billeci, G. Bacchiocchi, A. Anselmo, G. Tisone

Roma

EPATECTOMIA SINISTRA LAPAROSCOPICA PER COLANGIOCARCINOMA INTRAEPATICO; È POSSIBILE OTTENERE UNA LINFADENECTOMIA ADEGUATA ANCHE IN CASO DI VARIANTI ANATOMICHE?

F. Billeci, B. Sensi, L. Siragusa, G. Bacchiocchi, C. Pathirannehalage Don, M. Materazzo, B. Pirozzi, G. Pisani, A. Anselmo, G. Tisone

Roma

SEGMENTECTOMIA S8 LAPAROSCOPICA: RI-RESEZIONE DOPO EPATECTOMIA SINISTRA PER RECIDIVA DI EPATOCARCINOMA

S. Langella, A.P. Fontana, R. Lo Tesoriere, D. Errigo, S. Galati, A. Ferrero

Torino

COLECISTECTOMIA LAPAROSCOPICA IN SITUS INVERSUS

F.M. Anelli, A. Manfredi, S. Ricco, M. Sblendorio, A. Pezzolla

Bari

TORSIONE DI COLECISTI: UN INSOLITO CASO DI "COLECISTITE ACUTA"

F.M. Anelli, S. Ricco, A. Manfredi, A. Spadone, A. Pezzolla

Bari

SALA CARAVAGGIO

08.30-09.30

VIDEOFORUM

GIST

Presidente: *Antonio Brescia (RM)*

Moderatori: *Aldo Rocca (CB), Laura Lorenzon (RM)*

RESEZIONE LAPAROSCOPICA DI GIST DELLA GIUNZIONE ESOFAGOGASTRICA

*A. D'Amore, S. Vertaldi, C. Sorrentino, A. Marelllo, P. Anoldo, M. Manigrasso, M. Milone
Napoli*

TRATTAMENTO ROBOTICO DI VOLUMINOSO GIST CONDIZIONANTE VOLVOLO GASTRICO E PANCREATICHE ACUTA

*F. Tagliabue, G. Pesenti, A. Airoidi, A. Brivio, A.G. Malagnino, F. Marcucci, E. Bolzoni,
M.P. Zago
Lecco*

GIST GASTRICO MULTICENTRICO: LA SLEEVE GASTRECTOMY NON É SOLO UN INTERVENTO BARIATRICO

*L. Palmieri ⁽¹⁾, S. Quaresima ⁽¹⁾, D. Corallino ⁽¹⁾, F. Meoli ⁽¹⁾, A. Balla ⁽²⁾, A. Paganini ⁽¹⁾
⁽¹⁾ Roma, ⁽²⁾ Civitavecchia, Roma*

EMICOLECTOMIA DESTRA CON RESEZIONE CUNEIFORME GASTRICA PER GIST

*C. Mauriello, R.E. Pirozzi, N. Mazzarella, F. Esposito, N. Castaldo, M. Coto, F. Pirozzi
Pozzuoli, Napoli*

RESEZIONE ATIPICA VIDEOLAPAROSCOPICA DELLO STOMACO PER GIST DEL FONDO GASTRICO: CASE REPORT VIDEO E RECENTE CASISTICA DEL NOSTRO CENTRO

*L. Pennacchi, F. Albanesi, M. Crespi, I. Pezzoli, P. Danelli
Milano*

ASPORTAZIONE LAPAROSCOPICA DI GIST GASTRICO A LOCALIZZAZIONE "DIFFICILE": L'ACCESSO TRANSGASTROTOMICO AIUTA

*L. Cobuccio, C. Cremonini, S. Musetti, M. Morelli, S. Strambi, D. Tartaglia, F. Coccolini,
M. Chiarugi
Pisa*

GASTRIC GISTS. TOTALLY LAPAROSCOPIC GASTRIC RESECTIONS.

*M. Summa, R. Marcellinaro, F. Passafiume, M. Grieco, D. Spoletini, M. Carlini
Roma*

SALA CARAVAGGIO

09.30-11.30

SESSIONE CONGIUNTA SIC-IGOMILS

NOTE DI TECNICA IN CHIRURGIA EPATICA MINI-INVASIVA

Presidente: *Alfredo Guglielmi (VR)*

Moderatori: *Umberto Cillo (PD), Giuseppe Maria Ettore (RM)*

Lettura: Verso la MILS del futuro tra tecnica, tecnologia ed esperienza
Luca Aldrighetti (MI)

MILS

Approccio mini-invasiva laparoscopico

Strumentario e basic steps - *Simone Conci (VR)*

Resezioni epatiche parenchymal sparing - *Matteo Donadon (MI)*

Resezioni epatiche anatomiche minori - *Felice Giuliante (RM)*

Resezioni epatiche anatomiche maggiori - *Marco Vivarelli (AN)*

I limiti - *Giorgio Ercolani (FC)*

Approccio mini-invasivo robotico

Strumentario e basic steps - *Gian Luca Grazi (RM)*

Resezioni epatiche parenchymal sparing - *Riccardo Memeo (BA)*

Resezioni epatiche anatomiche minori - *Fabrizio Di Benedetto (MO)*

Resezioni epatiche anatomiche maggiori - *Elio Jovine (BO)*

I limiti - *Ugo Boggi (PI)*

SALA CARAVAGGIO

11.30-13.30

SESSIONE CONGIUNTA SIC-IGOMILS

HOT TOPICS IN CHIRURGIA EPATICA MINI-INVASIVA

Presidente: *Luciano Gregorio De Carlis (MI)*

Moderatore: *Fulvio Calise (NA)*

Letture: Prevenzione e Gestione delle complicanze nelle MILS
Mohamed Abu Hilal (BS)

Strumenti di navigazione intraoperatoria

Ecografia intraoperatoria - *Alessandro Ferrero (TO)*

Verde di indocianina per la guida alle resezioni anatomiche - *Giammauro Berardi (RM)*

Verde di indocianina: staining delle lesioni, dell'anatomia biliare e dei leakage
Federico Moccheggiani (AN)

Ricostruzioni 3D: valore educativo e intraoperatorio - *Andrea Ruzzenente (VR)*

Prospettive future - *Nadia Russolillo (TO)*

Chirurgia open, laparoscopica e robotica: tra vantaggi ed evidenze della letteratura

Resezioni epatiche maggiori e complesse: stato dell'arte - *Francesca Ratti (MI)*

Procedure combinate e staged: quale ruolo per la mini-invasività? - *Francesco Ardito (RM)*

HCC e gerarchia terapeutica nella scelta dell'approccio - *Enrico Gringeri (PD)*

La chirurgia dei tumori biliari e la linfadenectomia - *Carlo Sposito (MI)*

La scelta della tecnica: presentazione di casi clinici e discussione
Roberto Luca Meniconi (RM), Federica Cipriani (MI)

13.30 -15.00

PAUSA E SIMPOSI AZIENDALI (►NON ACCREDITATO ECM)

SALA CARAVAGGIO

15.00-16.30

SESSIONE SIC PROPOSAL FOR PAPERS 1

SALA ELLISSE

08.30-18.30

**XXV CONGRESSO NAZIONALE SICADS - CONGRESSO CONGIUNTO SICADS-CUDS
"ALLA RICERCA DI UN NUOVO EQUILIBRIO"**

08.30-10.30

SESSIONE CONGIUNTA SICADS-CUDS

I SESSIONE: L'URGENZA DI RIPARTIRE

Presidente: *Piergaspare Palumbo (RM)*

Moderatori: *Antonio Biondi (CT), Giuseppe Mezzetti (Sora, FR)*

Il monitoraggio LEA e i danni del ritardo - *Marco Di Marco (RM)*

Cooperazione e Interdipendenza - *Giovanni Leoni (VE)*

Qualità e programmazione ospedaliera - *Maria Grazia Laganà (RM)*

Soluzioni e sfide per le liste di attesa - *Giovanni Migliore (BA)*

Mai più chiusure. La ripartenza attraverso l'organizzazione in rete - *Daniela Donetti (VT)*

L'equità nell'offerta delle cure - *Tonino Aceti (RM)*

SALA ELLISSE

10.30-12.30

SESSIONE CONGIUNTA SICADS-CUDS

**II SESSIONE: LA RISPOSTA DELLA DAY SURGERY ALLA CRISI PANDEMICA
DIVERSE REGIONI, DIVERSE SOLUZIONI**

Presidente: *Marsilio Francucci (TR)*

Moderatori: *Mariuccia Rizzuto (UD), Rosario Vecchio (CT)*

Le dimensioni del problema. Dati PNE - *Giovanni Baglio (RM)*

Il dramma del Nord - *Maurizio Verga (MI)*

Commenter: *Giacomo Longo (Feltre, BL)*

La reazione del Sud - *Gennaro Aniello Nasti (Lagonegro, PZ)*

Commenter: *Enrico Isoppi (MS)*

L'Isola e la pandemia - *Nicola Cillara (CA)*

Commenter: *Lorenzo Mannino (PA)*

Il centro: risposta adeguata? - *Claudio Nazzaro (TR)*

Commenter: *Enzo Monteferrante (PE)*

La sfida per il futuro - *Giorgio Giraudò (CN)*

Commenter: *Paolo Falco (Capri, NA)*

Take home message: *Maria Beatrice Stasi (BG)*

13.30 -15.00

PAUSA E SIMPOSI AZIENDALI (►NON ACCREDITATO ECM)

SALA ELLISSE

14.30-16.00

SESSIONE CONGIUNTA SICADS-CUDS

III SESSIONE: IL FUTURO DELLA CHIRURGIA A DEGENZA BREVE È OGGI?

Presidente: *Salvatore Massa (CE)*

Moderatori: *Giampaolo Sozio (Poggibonsi, SI), Giovanna Brancato (CT)*

Le novità in senologia - *Luca Seriau (UD)*

Commenter: *Walter Lavermicocca (BA)*

Via libera alla robotica in degenza breve? - *Giovanni Domenico Tebala (TR)*

Commenter: *Paolo Federica Corona (SS)*

La media intensità - *Roberto Ciocchi (PG-TR)*

Commenter: *Alfonso Ciacci (CZ)*

La chirurgia tiroidea - *Giuseppe Massimiliano De Luca (BA)*

Commenter: *Vincenzo Vittorini (PE)*

Chirurgia dell'ernia inguinale. L'evoluzione continua - *Angelo Sorge (NA)*

Commenter: *Francesco Vittore (BA), Tommaso Lubrano (TO)*

Telemedicina e comunicazione da remoto con il paziente - *Massimiliano Presutti (RM)*

Take home message - *Francesco Gossetti (RM)*

16.00-17.30

SESSIONE CONGIUNTA SICADS-CUDS

IV SESSIONE: EVOLUZIONE DEL MANAGEMENT NELLE UNITÀ DI DAY SURGERY

Presidente: *Giorgio Celli (RN)*

Moderatori: *Sergio Giuseppe Intini (UD), Guido Zanghi (CT)*

Il rischio clinico - *Francesco Venneri (FI)*

Commenter: *Carlo Vallicelli (RN)*

La selezione del paziente in epoca post-COVID - *Francesco Giovanni Manfredi (MI)*

Commenter: *Giovanni Di Lorenzo (CL)*

L'anestesia locoregionale - *Guglielmo Tellan (RM)*

Commenter: *Laura Brunelli (Poggibonsi, SI)*

La gestione dell'urgenza in day surgery - *Roberta Monzani (MI)*

Commenter: *Paolo Valle (RM)*

Le problematiche del paziente fragile - *Nathalie Choulet (PU)*

Commenter: *Elisabetta Di Lorenzo (CE)*

Take home message - *Antonio Azzinnaro (GE)*

► INIZIO LAVORI ECM

SALA LEONARDO

08.30-10.00

SESSIONE CONGIUNTA SIC-AISP

SESSIONE 1: NEOPLASIE DEL PANCREAS: A GLIMPSE INTO FUTURE

Presidente: *Claudio Bassi (VR)*

Moderatori: *Gianluca Di Mauro (RG), Alessandro Zerbi (MI)*

Adenocarcinoma duttale - *Giuseppe Malleo (VR)*

Tumori cistici - *Claudio Ricci (BO)*

Tumori neuroendocrini - *Stefano Partelli (MI)*

Nutrizione e chirurgia del pancreas: un aspetto negletto - *Niccolò Pecorelli (MI)*

Tumore del pancreas familiare - *Salvatore Paiella (VR)*

Discussant: *Alessandro Esposito (VR), Gennaro Nappo (MI)*

10.00-12.30

SESSIONE CONGIUNTA SIC-AISP

SESSIONE 2: POSIZIONI A CONFRONTO

Moderatori: *Riccardo Casadei (BO), Roberto Salvia (VR)*

Face to face: DCP con nerve plexus dissection (TRIANGLE)

si (e quando) - *Niccolò Napoli (PI)*

no (e perché) - *Giovanni Capretti (MI)*

Discussant: *Giovanni Ferrari (MI), Isabella Frigerio (VR)*

Face to face: pancreasectomia sinistra spleen-preserving

si (e quando) - *Giovanni Butturini (VR)*

no (e perché) - *Stefano Crippa (MI)*

Discussant: *Alessandro Giardino (VR), Giuseppe Quero (RM)*

Face to face: pancreasectomia totale per moncone ad alto rischio

si (e quando) - *Giampaolo Balzano (MI)*

no (e perché) - *Giovanni Marchegiani (VR)*

Discussant: *Donata Campra (TO)*

► FINE LAVORI ECM

SALA LEONARDO

12.30-13.30

SESSIONE SIC

APPROFONDIMENTI

Presidente: *Antonio Di Cataldo (CT)*

Ruolo dei linfatici nella "best practice" dei chirurghi generali - *Corradino Campisi (GE)*

Escissione locale dopo terapia neoadiuvante per cancro del retto: quali evidenze
Roberto Peltrini (NA)

Women in surgery - *Gaya Spolverato (PD)*

Innovazione tecnica ricostruttiva dopo gastrectomia totale - *Fabio Caniglia (PI)*

13.30 -15.00

PAUSA E SIMPOSI AZIENDALI (►NON ACCREDITATO ECM)

16.30-18.00

SESSIONE SIC

QUALE TECNOLOGIA IN HBP E TRAPIANTI

Presidente: *Oreste Cuomo (NA)*

Moderatori: *Luigi Tritapepe (RM), Giovanni Vennarecci (NA)*

Sanguinamenti in HPB: come quantificarli, come classificarli - *Alessandro Zerbi (MI)*

Quali strumenti di dissezione e di emostasi nella chirurgia

Open - *Germano Mariano (RM)*

Laparoscopica e robotica - *Gregorio Di Franco (PI)*

Quale tecnologia nei trapianti

Nel donatore e nel trasporto degli organi - *Nicola Guglielmo (RM)*

Nella preparazione e nel trapianto - *Alessandro Anselmo (RM)*

Quale immunoglobulina anti virale (HBV, HCV, Herpes, CMV)

Ubaldo Visco Comandini (RM)

Quale immunosoppressione - *Roberta Angelico (RM)*

Discussant: *Raffaella Lionetti (RM), Dario Femminella (RM), Alessandro Tropea (CT)*

SALA S. GIOVANNI

08.30-12.30

SESSIONE CONGIUNTA SIC-ANISC

HIGH-LIGHTS SU ALCUNI PARTICOLARI ASPETTI NEL TRATTAMENTO DELLA PATOLOGIA MAMMARIA

Opening: *Francesco Caruso (CT)*

SESSIONE 1:

Moderatori: *Oreste Davide Gentilini (MI) - Riccardo Masetti (RM)*

Provocatori: *Alberta Ferrari (PV), Massimo Grassi (BG)*

Carcinoma lobulare in situ: significato, management e controversie
Marzia Lo Russo (RM)

Test genetico nella pianificazione chirurgica: quando? - *Anna Gambini (MO)*

SESSIONE 2:

Moderatori: *Roberto Murgo (FG), Carlo Cabula (CA)*

Provocatori: *Lucio Fortunato (RM), Giovanni Tazzioli (MD)*

La terapia sistemica primaria come "strumento chirurgico" - *Alba Di Leone (RM)*

Carcinoma infiammatorio: ruolo e spazio del trattamento loco-regionale
Simone Zanotti (BO)

SESSIONE 3:

Moderatori: *Patrizia Frittelli (PV), Francesca Catalano (CT)*

Provocatori: *Secondo Folli (MI), Alessandro Sanguinetti (TR)*

Ricostruzione pre-pettorale: indicazioni e prospettive - *Roberta Cabula (CA)*

Sostenibilità della chirurgia risk-reducing: costi, rimborsi e LEA
Angelica Della Valle (PV)

SESSIONE 4:

Moderatori: *Mario Taffurelli (BO), Gianluca Franceschini (RM)*

Provocatori: *Stefano Burlizzi (BR), Daniela Terribile (RM)*

Management della donna molto giovane (<35 anni) - *Sara Grendele (BO)*

Management della donna anziana (> 80 anni) - *Marina Vinciguerra (TR)*

Closing Remarks: *Francesco Caruso (CT)*

SALA S. GIOVANNI

15:00-16:30

COMUNICAZIONI ORALI

COVID E CHIRURGIA

Presidente: *Alfonso Barbarisi (NA)*

Moderatori: *Oswaldo Bochicchio (RM), Silvio Testa (VC)*

TREND EVOLUTIVI NEL MANAGEMENT DELL'APPENDICITE ACUTA DURANTE LE ONDATE DELLA PANDEMIA COVID-19. RISULTATI DELLO STUDIO ACIE APPY 2

F. Pata ⁽¹⁾, M. Di Martino ⁽²⁾, M. Podda ⁽³⁾, S. Di Saverio ⁽⁴⁾, B. Ielpo ⁽⁶⁾, G. Pellino ⁽⁵⁾
⁽¹⁾ Corigliano-Rossano, ⁽²⁾ Cosenza, ⁽³⁾ Napoli, ⁽⁴⁾ Cagliari, ⁽⁵⁾ San Benedetto del Tronto, Ascoli Piceno, ⁽⁶⁾ Napoli, ⁽⁶⁾ Barcellona, Spagna

L'IMPATTO DELLA PANDEMIA DA COVID-19 SUL TRATTAMENTO DELLE FISTOLE ANALI TRANSFINTERICHE MEDIO-ALTE: IL RUOLO DEL "SETONE DRENANTE"

F.M. Mongardini ⁽¹⁾, F.L. Arcieri ⁽²⁾, G. Cozzolino ⁽¹⁾, E. Coletta ⁽²⁾, C. Gambardella ⁽¹⁾, L. Docimo ⁽¹⁾, M. Mongardini ⁽²⁾
⁽¹⁾ Napoli, ⁽²⁾ Roma

BARIATRIC SURGERY AND COVID VACCINATION: DO WE NEED MORE THAN 30 DAYS ?

A. Vitiello, G. Berardi, S. Vincenzo, M. Musella
Napoli

IMPATTO DEL COVID 19 SULL'ATTIVITÀ CHIRURGICA E SUGLI OPERATORI SANITARI. UNA LEZIONE PER IL FUTURO

A.M. Maruca, A. De Troia, P. Carcoforo
Ferrara

ISCHEMIA ACUTA DEGLI ARTI INFERIORI NEI PAZIENTI COVID19

F.M. Castellana, G. Monaca, D. Toro, A. Fittipaldi, M. Messina, E. Bonfiglio, F. Benedetto
Messina

MANIFESTAZIONI INTESTINALI ACUTE SEVERE NEI PAZIENTI SARS-COV-2/COVID 19. ESPERIENZA MONOCENTRICA

D. Coletta, B. Bailetti, P.A. Greco, D. Corallino, F. Petrelli, M.L. Ricci, P. Stortoni, V. Sisti, E. Eugeni, A. Patrii
Pesaro

IMPATTO DELLA PANDEMIA COVID-19 SULL'APPLICAZIONE DELL'ERAS E RELATIVI RISULTATI: ANALISI DEL "LAZIO NETWORK" DATABASE

M. Grieco, G. Galiffa, R. Marcellinaro, E. Santoro, R. Persiani, S. Mancini, M. Di Paola, M. Carlini
Roma

IMPATTO DELLA PANDEMIA DA COVID-19 SUL RITARDO TERAPEUTICO PER LE PATOLOGIE CHIRURGICHE BENIGNE

V. Pezzarini ⁽¹⁾, V. Cherchi ⁽¹⁾, A. Luca ⁽¹⁾, R. Pravisani ⁽¹⁾, U. Baccarani ⁽¹⁾, A. Pasqualucci ⁽²⁾, A. Risaliti ⁽¹⁾, D. Lorenzin ⁽¹⁾, R. Petri ⁽¹⁾, G. Terrosu ⁽¹⁾
⁽¹⁾ Udine, ⁽²⁾ Perugia

**CHIRURGIA ADDOMINALE D'URGENZA NEL PAZIENTE SARS-COV2 POSITIVO:
ANALISI RETROSPETTIVA DI UN SINGOLO CENTRO**

E. Conte, F. Cappabianca, S. Cantoro, F. Mucilli, M. Barone
Chieti

**CANCRO COLO-RETTALE DURANTE L'ERA PANDEMICA: MANAGEMENT E
OUTCOMES DI UN CENTRO DI RIFERIMENTO TERZIARIO**

B. Pirozzi, G. Andrea Martina, D. Vinci, L. Siragusa, M. Franceschilli, B. Sensi, V. Bellato,
M. Pellicciaro, G. Sica
Roma

**MANAGEMENT DEL CANCRO COLORETTALE NEL PERIODO PANDEMICO
(COVID-19): ESPERIENZA DI UN OSPEDALE DI PROVINCIA AD ALTO VOLUME**

M. Goglia, P. Campagna, F.P. Curci, A. Bovino, J. Mazzetti, A. Goglia, P. Amodio,
R. Santoro
Viterbo

PAZIENTI AFFETTI DA SARS COV-2 E ADDOME ACUTO - CASI CLINICI

E.G. Fontana, G. La Greca
Catania

**IMPATTO DELLA PANDEMIA DA SARS-COV-2 SULL'ATTIVITÀ DELLO SCREENING
DEL CANCRO COLORETTALE IN UN SINGOLO CENTRO**

L. Fiorello, A. Pecorino, M. Bussi, E. Tessari, E. Mammano, U. Grossi, G. Sarzo,
N. Passuello
Padova

**IMPATTO DELLA PANDEMIA COVID-19 SULLA BREAST UNIT: TRA SFIDE E
OPPORTUNITÀ**

M. Caldana, L. Bertoldi, V. Tombolan, S. Mirandola, A. Invento, F. Pellini
Verona

SALA S. GIOVANNI

16:30-18:00

COMUNICAZIONI

CHIRURGIA E TRAPIANTI

Presidente: *Salvatore Gruttadauria (CT)*

Moderatori: *Riccardo De Carlis (MI), Roberta Angelico (RM)*

ANALISI RETROSPETTIVA DEL CAMBIAMENTO ALLE INDICAZIONI AL TRAPIANTO DI FEGATO IN EPOCA DAA PRESSO IL NOSTRO CENTRO TRAPIANTI

D. Pisaniello, M. Di Martino, G. Arenga, D. Ferraro, F. Falaschi, F. Orlando, L. Campanella, G. Aragiusto, A. Ceriello, G. Vennarecci
Napoli

CROSS-CLAMPING AORTICO IN UN DONATORE AFFETTO DA SINDROME DI MARFAN COMPLICATA DA DISSECAZIONE AORTICA COMPLETA: L'UTILIZZO DEL PALLONE DI OCCLUSIONE INTRA-AORTICO NEL PRELIEVO DI ORGANI

S. Usai, M. Colasanti, R.L. Meniconi, S. Ferretti, N. Guglielmo, G. Mariano, G. Berardi, M. Angrisani, A. Lucarini, E. Garofalo, G. Salina, P. Ferrari, A. Molinari, G.M. Ettore
Roma

TRAPIANTO DI FEGATO SALVAGE VERSUS PRIMARY PER CARCINOMA EPATOCELLULARE: RISULTATI ONCOLOGICI A LUNGO TERMINE DI UN CENTRO DI RIFERIMENTO

B. Sensi, L. Siragusa, P. Brigato, F. Billeci, C. Pathiranneahalage Don, A. Anselmo, G. Tisone
Roma

ETA' E DONATORI MARGINALI NEL TRAPIANTO DI FEGATO: META-ANALISI E METAREGRESSIONE DEI DATI DELLA LETTERATURA

I. Neri, G. Moschetta, M.M. Pascale, S. Agnes, F. Giovinazzo
Roma

VALUTAZIONE DELLA RADIOEMBOLIZZAZIONE CON ITTRIO-90 NEI PAZIENTI CON HCC OLTRE I CRITERI DI MILANO

A. Pecoraro, N. Guglielmo, G. Berardi, M. Colasanti, S. Ferretti, G. Mariano, R.L. Meniconi, M. Maritti, M. Angrisani, S. Usai, G. Visco, G.M. Ettore
Roma

TRAPIANTO DI FEGATO PER LESIONI IATROGENE SECONDARIE A COLECISTECTOMIA: ESPERIENZA DEL CENTRO E REVISIONE SISTEMATICA

C. Guidetti, N.Q. Pang, P. Magistri, B. Catellani, G. Esposito, D. Caracciolo, S. Zamboni, V. Serra, T. Olivieri, G. Assirati, G.P. Guerrini, R. Ballarin, S. Di Sandro, F.E. Di Benedetto
Modena

STUDIO DOPPLER DEI FLUSSI VASCOLARI: SIGNIFICATIVITÀ PROGNOSTICA SULLA RIPRESA FUNZIONALE DEL GRAFT NELLA PRIMA SETTIMANA POST TRAPIANTO DI FEGATO

V. Cherchi ⁽¹⁾, G. Terrosu ⁽¹⁾, V. Zanini ⁽¹⁾, R. Pravisani ⁽¹⁾, L. Vetrugno ⁽²⁾, C. Felicetti ⁽¹⁾, T. Bove ⁽¹⁾, G. Como ⁽¹⁾, R. Girometti ⁽¹⁾, C. Zuiani ⁽¹⁾, D. Lorenzin ⁽¹⁾, U. Baccarani ⁽¹⁾
⁽¹⁾ *Udine*, ⁽²⁾ *Chieti*

APPLICAZIONE DELLA BLOCKCHAIN NEL TRAPIANTO D'ORGANI: UNA NARRATIVE REVIEW DI UNO STRUMENTO EMERGENTE

M. Materazzo, A. Anselmo, M.T. Lonardo, L. Siragusa, S. Bruno, M. Pellicciaro, G. Tisone
Roma

TRAPIANTO DI FEGATO DA DONATORE POSITIVO A SARS-COV-2 A RICEVENTE VACCINATO: ANALISI DI UN CASO CLINICO DI SUCCESSO

M. Miggino, C. Parrino, P. Montanelli, P. Diviacco, G. Bottino, F. Dodi, E. Andorno
Genova

ANALISI DI RISCHIO COMPETITIVO SULL'IMPATTO DELLE COMPLICANZE POSTOPERATORIE SULLA SOPRAVVIVENZA A LUNGO TERMINE IN PAZIENTI SOTTOPOSTI A TRAPIANTO EPATICO PER EPATOCARCINOMA

N. Incarbone, R. De Carlis, L. Centonze, I. Vella, A. Lauterio, L. De Carlis
Milano

TRAPIANTO DI FEGATO DA DONATORI COVID 19 POSITIVO, ESPERIENZA MONOCENTRICA

A. Pecoraro, N. Guglielmo, M. Colasanti, S. Ferretti, G. Berardi, G. Mariano, R.L. Meniconi, M. Angrisani, S. Usai, G. Visco, M. Maritti, G.M. Ettore
Roma

IPERTENSIONE ADDOMINALE DOPO TRAPIANTO DI FEGATO SU PAZIENTE ADULTO E IMPATTO SULL'OUTCOME A BREVE TERMINE: ANALISI PROSPETTICA

I. Vella, R. De Carlis, A. Lauterio, L. Centonze, M. Migliorini, A. Podestà, F. Ferla, L. De Carlis
Milano

L'USO DEL TUBO DI KEHR NELLA RICOSTRUZIONE DELLE VIE BILIARI DURANTE IL TRAPIANTO ORTOTOPICO DI FEGATO: UNA UMBRELLA REVIEW

A. Martinino ⁽¹⁾, J.P. Scarano Pereira ⁽²⁾, G. Spoletini ⁽⁴⁾, G. Treglia ⁽³⁾, S. Agnes ⁽¹⁾, F. Giovinazzo ⁽¹⁾

⁽¹⁾ Roma, ⁽²⁾ Madrid, Spagna, ⁽³⁾ Bellinzona, Svizzera

SALA MALTA

15:00-16:30

COMUNICAZIONI ORALI

SENOLOGIA 1

Presidente: *Marina Bortul (TS)*

Moderatori: *Massimiliano Remedi (RM), Gianluigi Luridiana (CA)*

LA CHIRURGIA COME SOLUZIONE AI PROBLEMI DI COAGULAZIONE: UN RARO CASO DI EMOFILIA PARA-NEOPLASTICA IN CARCINOMA LOBULARE DELLA MAMMELLA

L. Bertoldi, M. Caldana, S. Mirandola, V. Tombolan, A. Invento, M. Tortelli, G. Voltarel, M. Milazzo
Verona

KINESIO-TAPING DOPO CHIRURGIA DEMOLITIVA PER CARCINOMA DELLA MAMMELLA: STUDIO PRELIMINARE DI UTILIZZO

G. Armatura, G. Scotton, C. Mayr, G. Bertelli, F. Notte, R. Polato
Bolzano

BUONO E CATTIVO: LE DUE FACCE DEL CARCINOMA LOBULARE IN SITU. REVISIONE DELLA LETTERATURA E CASISTICA DELLA BREAST UNIT DI BOLZANO

G. Armatura, G. Bertelli, C. Mayr, P. Marinello, R. Polato
Bolzano

EDEMA DELLA MAMMELLA DOPO CHIRURGIA CONSERVATIVA: ANALISI RETROSPETTIVA DEI FATTORI DI RISCHIO

C. Cornacchia, F. Boccardo, F. Depaoli, F.M. Murelli, M. Sparavigna, S. Dessalvi, P. Fregatti, D. Friedman
Genova

DISSEZIONE ASCELLARE VS BIOPSIA LINFONODO SENTINELLA NEL CARCINOMA MAMMARIO: 10 ANNI DI FOLLOW-UP

E. Esposito, E. Esposito, I. Donzelli, R. Di Giacomo, C. Siani, R. Saponara, A. Fucito, F. Avino
Napoli

LA TECNICA MAGNETICA PER LA BIOPSIA DEL LINFONODO SENTINELLA NEL CANCRO DELLA MAMMELLA

S. Di Matteo, E. Esposito, C. Siani, R. Di Giacomo, M.T. Melucci, U. Marone, L. Orsi, F. Avino
Napoli

CHIRURGIA MAMMARIA NEL SETTING METASTATICO

F. Lauria, I. Donzelli, A. Fucito, U. Marone, R. Saponara, M.T. Melucci, A. Calabrese, F. Avino
Napoli

LA RADIOTERAPIA INTRAOPERATORIA (IORT) ESCLUSIVA NEL TUMORE DELLA MAMMELLA LUMINAL A: ANALISI DELLE RECIDIVE LOCALI, VALUTAZIONE DELLA TOSSICITA' TARDIVA E DELL'ESITO COSMETICO

M. Ginestri, M. Koleva Radica, S. Bonazza, A. Stefanelli, P. Carcoforo
Ferrara

**RISPETTO DELLE RACCOMANDAZIONI DEL MEETING MULTIDISCIPLINARE
NELLA PRATICA CLINICA DURANTE IL PRIMO ANNO DI PANDEMIA: STUDIO
OSSERVAZIONALE TRASVERSALE**

L. Seriau ⁽¹⁾, S. Bertozzi ⁽¹⁾, A.P. Londero ⁽²⁾, J.A. Diaz Nanez ⁽¹⁾, M. Nobile ⁽¹⁾, B. Baita ⁽¹⁾,
L. La Verghetta ⁽¹⁾, C. Cedolini ⁽¹⁾

⁽¹⁾ Udine, ⁽²⁾ Genova

**LA CRIOABLAZIONE NELL'EARLY BREAST CANCER: STUDIO PILOTA MULTI
ISTITUZIONALE NELLE BREAST UNIT DELLA REGIONE VENETO**

A. Invento, S. Mirandola, M. Barillari, S. Montemezzi, M. Caldana, V. Tombolan,
L. Bertoldi, F. Pellini

Verona

**MASTECTOMIE CON RICOSTRUZIONE IN UNO O DUE TEMPI NEL CARCINOMA
MAMMARIO: ANALISI DEGLI OUTCOMES PRECOCI E DELLA SODDISFAZIONE
DELLE PAZIENTI**

A. Toma, R. Dimonte, A. Filoia, F.P. Prete, A. Pasculli, L.I. Sgaramella, W. Lavermicocca,
E. Poli, M. Testini, A. Gurrado

Bari

**TRATTAMENTO DELL'ADENOMA DEL CAPEZZOLO DURANTE LA GRAVIDANZA:
CASE REPORT E REVISIONE DELLA LETTERATURA**

G. Montorsi, S. Segattini, F. Combi, S. Papi, E. Palma, A. Gambini, A. Andreotti,
G. Tazzioli

Modena

**SARCOMA DI EWING DELLA MAMMELLA IN UNA GIOVANE DONNA: CASE REPORT
E REVISIONE DELLA LETTERATURA**

S. Accogli, S. Papi, F. Combi, S. Segattini, E. Palma, A. Gambini, A. Andreotti,
G. Tazzioli

Modena

SALA MALTA

16:30-18:00

COMUNICAZIONI ORALI

SENOLOGIA 2

Presidente: *Giovanni Battista Grassi (RM)*

Moderatori: *Stefano Drago (RM), Manuela Valvo (CT)*

EFFETTI DELL'ASSOCIAZIONE DI BROMELINA E BOSWELLIA SERRATA CASPEROME SUGLI OUTCOMES NELLE PAZIENTI SOTTOPOSTE A QUADRANTECTOMIA PER TUMORE MAMMARIO

S. Gentile, A. Toma, A. Filoia, F. Vittore, A. Pasculli, L.I. Sgaramella, W. Lavermicocca, E. Poli, M. Testini, A. Gurrado

Bari

LA CHIRURGIA RADIOGUIDATA DELLA MAMMELLA: ESISTE UNA TECNICA MIGLIORE?

L. Fattori, F. Spinelli, M. Pace, C. Schiaffi, F. Genualdo, P. Aurello, A. Lombardi, V. Vitale

Roma

MASTECTOMIE CONSERVATIVE E RICOSTRUZIONE PROTESICA PREPETTORALE: QUANDO IL PERFEZIONAMENTO DELLA TECNICA INCONTRA L'EVOLUZIONE TECNOLOGICA - 5 ANNI DI ESPERIENZA PERSONALE

E.L. Ratto, F. Millo, P.C. Rasso, M. Prati, M.P. Bottaro, G. Marcocci, L.M. Lenti

Tortona, Alessandria

AXILLARY REVERSE MAPPING (ARM). IDENTIFICAZIONE E RISPARMIO DELLE VIE LINFATICHE DEL BRACCIO DURANTE CHIRURGIA ONCOLOGICA MAMMARIA PER LA PREVENZIONE DEL LINFEDEMA CRONICO DELL'ARTO SUPERIORE (BCRL)

V. Nevoso, M. Koleva Radica, S. Bonazza, A. De Troia, P. Carcoforo, M. Ginestri

Ferrara

VALUTAZIONE DEGLI OUTCOMES E DEL BREAST Q IN PAZIENTI SOTTOPOSTE A QUADRANTECTOMIA PER CARCINOMA MAMMARIO CON POSIZIONAMENTO O MENO DI UN DRENAGGIO

A. Filoia, R. Dimonte, A. Toma, G.M. De Luca, W. Lavermicocca, E. Poli, A. Pasculli, L.I. Sgaramella, M. Testini, A. Gurrado

Bari

ANGIOSARCOMA CUTANEO DI ALTO GRADO DELLA MAMMELLA CON ASPETTI KAPOSIFORMI IN PAZIENTE CON PREGRESSA ETEROPLASIA MAMMARIA SOTTOPOSTA A QUADRANTECTOMIA SINISTRA E LINFOADENECTOMIA ASCELLARE.CASE REPORT

S. Cantoro ⁽¹⁾, E. Conte ⁽¹⁾, F. Cappabianca ⁽¹⁾, P. Nocchioli ⁽²⁾, S. Grossi ⁽²⁾, F. Mucilli ⁽¹⁾

⁽¹⁾ *Chieti*, ⁽²⁾ *Ortona*

UTILIZZO DELL'ESAFLUORURO DI ZOLFO COME MEZZO DI CONTRASTO ECOGRAFICO PER L'IDENTIFICAZIONE DEL LINFONODO SENTINELLA NELLA NEOPLASIA MAMMARIA

M. Materazzo, G. Vanni, M. Pellicciaro, C. Cataldo, G. Iafrate, C.A. Pistolese, O.C. Buonomo

Roma

PROGETTO INSENOALLASALUTE: UNA STRATEGIA DI TELEMEDICINA PER GARANTIRE L'ACCESSO AI CONTROLLI SENOLOGICI DURANTE LA PANDEMIA

O.C. Buonomo ⁽¹⁾, M. Materazzo ⁽¹⁾, M. Pellicciaro ⁽¹⁾, S. Papi ⁽²⁾, R. Fiorito ⁽¹⁾, F. Combi ⁽²⁾, G. Tazzioli ⁽²⁾, G. Vanni ⁽¹⁾

⁽¹⁾ Roma, ⁽²⁾ Modena

CHIRURGIA CONSERVATIVA SENOLOGICA CON PAZIENTE SVEGLIO: UNA STRATEGIA PER RIDURRE LE LISTE D'ATTESA CHIRURGICA DURANTE E POST EMERGENZA COVID-19

G. Vanni, M. Pellicciaro, M. Materazzo, R. Fiorito, C. Buonomo, M. Dauri, O.C. Buonomo
Roma

IL TRATTAMENTO NEOADIUVANTE COME FATTORE DI RISCHIO PER ALTERAZIONE DEL DRENAGGIO LINFATICO DELL'ARTO SUPERIORE DURANTE LA "AXILLARY REVERSE MAPPING": STUDIO PROSPETTICO OSSERVAZIONALE

M. Pellicciaro, G. Vanni, M. Materazzo, A.V. Granai, A. De Majo, R. Moscatiello, O.C. Buonomo

Roma

MASTECTOMIA CON RICOSTRUZIONE MAMMARIA IMMEDIATA MEDIANTE PROTESI PREPETTORALE SOTTOCUTANEA RIVESTITA DA ADM : ESITI ONCOLOGICI, CHIRURGICI E GRADO DI SODDISFAZIONE DELLA PAZIENTE

A. Rizzi

Lecce

PREDIRE IL RISCHIO DI RIPRESA DI MALATTIA NEI CARCINOMI MAMMARI LUMINALI: STUDIO REAL-LIFE SULL'UTILITÀ CLINICA DEL CTS-5 (CLINICAL TREATMENT SCORE POST-5 YEARS)

S. Scomersi, G. Castellan, S. Pepe, M. Fezzi, R. Penazzi, F. Tonon, M. Bortul

Trieste

PROMS (PATIENT-REPORTED OUTCOME MEASURES): VALUTAZIONE DELLA SODDISFAZIONE E DELLA QUALITÀ DI VITA DOPO CHIRURGIA CONSERVATIVA PER CANCRO DELLA MAMMELLA

S. Scomersi, C. Colutta, R. Penazzi, M. Fezzi, S. Pepe, F. Tonon, M. Bortul

Trieste

SALA RODI

08:30-10:00

COMUNICAZIONI ORALI

COLON RETTO 1

Presidente: *Umberto Bracale (NA)*

Moderatori: *Rosa Marcellinaro (RM), Gabriele Naldini (PI)*

APPLICAZIONE DELLA TERAPIA A PRESSIONE NEGATIVA IN CHIRURGIA COLORETTALE PER LA GUARIGIONE DI FERITA IN ESITI DI CHIUSURA DI STOMIA: STUDIO RANDOMIZZATO CONTROLLATO

F.M. Carrano, A. Maroli, M. Carvello, C. Foppa, M. Sacchi, J. Crippa, A. Spinelli
Milano

SURVIVAL AND LONG-TERM SURGICAL OUTCOMES AFTER COLORECTAL SURGERY. ARE THERE GENDER-RELATED DIFFERENCES?

P. Losurdo, M. Mastronardi, N. de Manzini, M. Bortul
Trieste

CHIRURGIA RIABILITATIVA NELLA SINDROME DA INTESTINO CORTO: 21 ANNI DI ESPERIENZA

A. Ferguglia, G. Catalano, E. Mazza, P. Strignano, F. Merlo, U. Aimasso, M. Ossola, S. Bo, R. Romagnoli
Torino

NUOVI ORIZZONTI PER L'OTTIMIZZAZIONE PERIOPERATORIA DEL PAZIENTE: L'ANSIA COME FATTORE DI RISCHIO PER LE COMPLICANZE POSTOPERATORIE IN CHIRURGIA COLORETTALE

E. Paoluzzi Tomada ⁽¹⁾, A. Maroli ⁽¹⁾, M. Carvello ⁽¹⁾, C. Foppa ⁽¹⁾, M. Kraft ⁽²⁾, E. Espin Basany ⁽²⁾, G. Pellino ⁽²⁾, E. Volpato ⁽³⁾, F. Pagnini ⁽³⁾, A. Spinelli ⁽¹⁾
⁽¹⁾Rozzano, Milano, ⁽²⁾Barcellona, Spagna, ⁽³⁾Milano

5 ANNI DI CHIRURGIA DEL CANCRO COLORETTALE IN DUE OSPEDALI DI PROVINCIA. COSA ABBIAMO IMPARATO?

M. Brighi ⁽¹⁾, M. Goglia ⁽¹⁾, P. Campagna ⁽¹⁾, F.P. Curci ⁽¹⁾, P. Amodio ⁽¹⁾, A. Bovino ⁽¹⁾, G.B. Levi Sandri ⁽²⁾, R. Santoro ⁽¹⁾
⁽¹⁾Viterbo, ⁽²⁾Cassino, Frosinone

ARTIFICIAL IN TELLIGENCE IN MANAGEMENT OF COLORECTAL CANCER

P. Cianci, M. Minafra, I. Conversano, M.G. Sederino, G. Scialandrone, E. Restini
Andria

LO STRAORDINARIO IMPATTO NEI RISULTATI DELL'ASSOCIAZIONE CHIRURGIA LAPAROSCOPICA E PROTOCOLLO ERAS IN CHIRURGIA COLO RETTALE: NOSTRA ESPERIENZA

W. Siquini, A. Carrieri, N. Silvestrini, S. Castiglioni, A. Cardinali, C. Tranà, R. Sibè, M. Sartelli
Macerata

SUPPORTO NUTRIZIONALE IN CHIRURGIA ONCOLOGICA: UNA SURVEY DI SICO IN COLLABORAZIONE CON L'INTERSOCIETY ITALIAN WORKING GROUP PER IL SUPPORTO NUTRIZIONALE NEI PAZIENTI NEOPLASTICI

M. Grieco ⁽¹⁾, P. Delrio ⁽²⁾, L. Lorenzon ⁽¹⁾, A.L. Agnes ⁽¹⁾, R. Caccialanza ⁽³⁾, G. Santoro ⁽¹⁾, F. Roviello ⁽⁴⁾, M. Carlini ⁽¹⁾
⁽¹⁾Roma, ⁽²⁾Napoli, ⁽³⁾Pavia, ⁽⁴⁾Siena

IL PROGRAMMA ERAS NEI PAZIENTI OTTUAGENARI. ANALISI PROPENSITY SCORE MATCHING DEL DATABASE "ERAS LAZIO NETWORK"

M. Grieco ⁽¹⁾, G. Galiffa ⁽¹⁾, L. Lorenzon ⁽¹⁾, G. Marincola ⁽¹⁾, R. Persiani ⁽¹⁾, R. Santoro ⁽²⁾, G. Pernazza ⁽¹⁾, M. Carlini ⁽¹⁾

⁽¹⁾ Roma, ⁽²⁾ Cassino, Frosinone

EFFICACIA DEL PROTOCOLLO ERAS IN CHIRURGIA COLO-RETTALE NEL PAZIENTE ULTRA-SETTANTACINQUENNE

P.A.G. Bisagni, M. Longhi, F.T. Armao, V. D'Abrosca

Lodi

MONITORAGGIO DI PROGRAMMA ERAS IN CORSO DI ATTUAZIONE: L'ADERENZA MIGLIORA I RISULTATI CLINICI?

F. Sozzi, A. Annicchiarico, L. Casali, M. Dall'Aglio, C. Franzini, A. Marchignoli, F. Montali, A. Rollo, E. Virgilio, R. Costi

Parma

IMPATTO DEL PROTOCOLLO ERAS IN CHIRURGIA COLORETTALE IN UN REPARTO DI CHIRURGIA GENERALE

S. Pfannkuche, R. Tutino, D. Visconti, A. Marano, D. Cianflocca, E. Montanari, C. Piceni, M. Santarelli

Torino

IMPACT OF PREOPERATIVE ANTIPLATELET / ANTICOAGULANT THERAPY ON POSTOPERATIVE BLEEDING RATE IN PROCTOLOGIC SURGERY. ANALYSIS OF A HIGH-VOLUME PROCTOLOGIC AND PELVIC FLOOR CLINICAL CENTER

F. Celedon Porzio, A. Sturiale, B. Fabiani, C. Menconi, L. Fralleone, A. Paolicchi, R. Morganti, G. Naldini

Pisa

TRATTAMENTO TOPICO DEI CONDILOMI ANALI CON IMMUNODERM®: RISULTATI DI UNO STUDIO OSSERVAZIONALE PROSPETTICO MULTICENTRICO

M. Mistrangelo ⁽¹⁾, B. Galosi ⁽¹⁾, A. Nicotera ⁽²⁾, M. Schiano di Visconte ⁽⁶⁾, L. Brusciano ⁽³⁾, F. Cantarella ⁽⁴⁾, E. Magni ⁽⁴⁾, A. Pulvirenti D'Urso ⁽⁵⁾, L.D. Bonomo ⁽²⁾

⁽¹⁾ Torino, ⁽²⁾ Borgosesia, ⁽³⁾ Napoli, ⁽⁴⁾ Forlì, ⁽⁵⁾ Catania, ⁽⁶⁾ Conegliano, Treviso

SALA RODI

10:00-11:30

COMUNICAZIONI ORALI

COLON RETTO 2

Presidente: *Antonio Brescia (RM)*

Moderatori: *Roberto Persiani (RM), Giuseppe Sica (RM)*

ILEOSTOMIA PERCUTANEA NELLA CHIRURGIA DEL RETTO MEDIO-BASSO: PRIMA ESPERIENZA

R. Perri, D. Paglione, M. Osso, A. Pietramala, V. Crocco, M. Doni, R. Malivindi, B. Nardo
Cosenza

L'APPROCCIO MININVASIVO NELLA GESTIONE DELLE COMPLICANZE CHIRURGICHE DOPO EMICOLECTOMIA SINISTRA E RESEZIONE DEL RETTO PER VIA LAPAROSCOPICA

A. Vallorani, L. Gozzini, L. Cinelli, F. Puccetti, L. Barbieri, E. Treppiedi, A. Cossu, U. Elmore, R. Rosati
Milano

SITUS VISCERUM INVERSUS ASSOCIATO A VOLVOLO DEL SIGMA DIAGNOSI E TRATTAMENTO

F. Ghiglione, P. Ossola, S. Marola, G. Distefano, V. Tamburi, A. Barberis, A. Borasi, M.P. Bellomo, C. Filippa, S. Manfredi, R. Leli
Torino

INTERPOSIZIONE COLICA DESTRA CON ALLESTIMENTO DI ANASTOMOSI CIECO-RETTEALE ANTIPERISTALTICA, POST COLECTOMIA SX ESTESA SEC. HARTMANN PER ISCHEMIA COLICA

A. Vagliasindi, E. Guerra, S. Santini, M. Tanzanu, S. Bosi, L. Santandrea, F. Paratore, F. Zanzi
Ravenna

TRATTAMENTO CHIRURGICO DELLE FISTOLE COLO-VESCICALI NELLA DIVERTICOLITE CRONICA: L'ESPERIENZA DEL NOSTRO CENTRO

F. Marchetti, S. Marino, G. Resta, A. Campagnaro, S. Pedon, F. Pepe, G. Anania
Ferrara

CONFRONTO DEI RISULTATI A BREVE TERMINE TRA COLECTOMIA SINISTRA ROBOTICA E LAPAROSCOPICA PER MALATTIA BENIGNA O MALIGNA DEL SIGMA: UN'ESPERIENZA MONOCENTRICA

L. Solaini ⁽¹⁾, A. Bocchino ⁽¹⁾, A. Avanzolini ⁽²⁾, D. Cavaliere ⁽²⁾, G. Ercolani ⁽¹⁾
(1) Bologna, (2) Forlì

LA RESEZIONE LAPAROSCOPICA DEL CANCRO DELLA FLESSURA SPLENICA: UNO STUDIO RETROSPETTIVO MULTI-CENTRICO SU 117 CASI

M. Grieco ⁽¹⁾, D. Cassini ⁽²⁾, D. Spoletini ⁽¹⁾, E. Soligo ⁽³⁾, G. Baldazzi ⁽²⁾, S. Testa ⁽³⁾, M. Carlini ⁽¹⁾
(1) Roma, (2) Abano Terme, Padova, (3) Vercelli

ANASTOMOSI INTRACORPOREA VERSUS EXTRACORPOREA NELLA RESEZIONE LAPAROSCOPICA DEL TUMORI DELLA FLESSURA SPLENICA: ANALISI PROPENSITY SCORE MULTICENTRICA

M. Grieco ⁽¹⁾, D. Cassini ⁽²⁾, D. Spoletini ⁽¹⁾, E. Soligo ⁽³⁾, G. Baldazzi ⁽²⁾, S. Testa ⁽³⁾, M. Carlini ⁽¹⁾

⁽¹⁾ Roma, ⁽²⁾ Abano Terme, Padova, ⁽³⁾ Vercelli

VALUTAZIONE DELL'INTEGRITÀ ANASTOMOTICA MEDIANTE UN NUOVO INTRODUTTORE RIGIDO E FLUOROANGIOGRAFIA CON VERDE INDOCIANINA-ICG ENDOLUMINALE DOPO EMICOLECTOMIA SINISTRA

G. Casella, M.F. Russo, A. Diddoro, S. Pontone, P. Urciuoli, B. Salvati, L. Castagneto-Gissey

Roma

STENTING ENDOSCOPICO COME "PONTE" ALLA CHIRURGIA ELETTIVA NEI PAZIENTI CON NEOPLASIA MALIGNA OCCLUDENTE DEL COLON: RISULTATI A BREVE E LUNGO TERMINE

M.F. Offi, R. Lombardi, S.B. Puglisi, M. Chisari, S. Nicosia, C. Benini, J. Neri, E. Jovine

Bologna

LA CONSERVAZIONE DELL'ARTERIA MESENTERICA INFERIORE NELLA CHIRURGIA LAPAROSCOPICA DEL CANCRO COLORETTALE

R. Marcellinaro, M. Summa, G. Lisi, G. Garbarino, D. Spoletini, M. Carlini

Roma

SINDROME DA RESEZIONE ANTERIORE DI RETTO NEL PAZIENTE ANZIANO: CONTROINDICAZIONE AL RIPRISTINO DELLA CONTINUITÀ INTESTINALE?

S. Borin, W.L. Petz, P. Pizzini, U. Fumagalli Romario

Milano

LARS SCORE: RISULTATI FUNZIONALI DOPO RESEZIONE ANTERIORE DEL RETTO

V. Lizzi, A. Giuliani, M. Montagna, F. Maffei, R. Melino, G. Procaccini, G. Di Gioia, F.G. Tricarico

Foggia

SALA RODI

11:30-13:00

COMUNICAZIONI ORALI

COLON-RETTO 3

Presidente: *Luigi Boni (MI)*

Moderatori: *Vincenzo Bottino (NA), Leonardo Centonze (MI)*

TRANSVAGINAL SMALL BOWEL EVISCERATION: A RARE AND SEVERE CONDITION

E. Scotto di Carlo, P. Costigliola, A. De Filippo, U. Cascone, L. Meucci, P. Calabria
Salerno

RESEZIONE DUODENO-DIGIUNALE PANCREAS PRESERVING: TRATTAMENTO CHIRURGICO IN URGENZA E IN ELEZIONE. NOSTRA ESPERIENZA

L. Sacco, S. Palermo, G. Cacciatore, P. Bazzi, D. Brandolin, M. De Flaviis, E. Colangelo
Teramo

CARCINOMA DEL PICCOLO INTESTINO: CASE REPORT E REVISIONE DELLE LINEE GUIDA AL TRATTAMENTO

M. Farina, F. Falbo, A. Biancucci, G. Lucandri, V. Pende, P. Mazzocchi, F. Cascini, M.M. Lirici, E. Santoro
Roma

THREE ADULT PATIENTS WITH INTESTINAL OBSTRUCTION IN CONGENITAL MIDGUT MALROTATION DUE TO COMPLETE AGENESIS OF MESENTERY AND MESOCOLON: A CASE SERIES AND LITERATURE REVIEW

D. Bono, M. Zago, L. Gattoni, L.D. Bonomo, A. Nicotera, C. Gualtierio
Borgosesia, Vercelli

DIVERTICOLO DI MECKEL E COMPLICANZE DEL SUO TRATTAMENTO

G. Russo, R. Angeloni, D. Oricchio, A. Esposito, A. Nigro, M. Rossi, L. Solinas, S. Mancini
Roma

RARITA' CHIRURGICHE: CASO DI DIVERTICOLITE DELL'APPENDICE VERMIFORME E REVISIONE DELLA LETTERATURA

L.D. Bonomo, M. Zago, C. Quirico, A. Ottinetti, F. Panzera, A. Galli, L. Gattoni, G. Canova, A. Nicotera
Borgosesia, Vercelli

NEOPLASIA DEL COLON DESTRO CON METASTASI EPATICHE IRRESECABILI: STRAORDINARIA RISPOSTA PATOLOGICA COMPLETA DOPO CHEMIOTERAPIA E FARMACO BIOLOGICO ANTI EGFR

W. Siquini, A. Carrieri, R. Scibè, S. Castiglioni, N. Silvestrini, M. Sartelli, G.C. Gesuelli, G. Speranza
Macerata

GIST DEL COLON ASCENDENTE DI DIMENSIONI ECCEZIONALI: ESITI A 16 MESI DALL'INTERVENTO

M. Martorana ⁽¹⁾, F. Ferro ⁽¹⁾, E. Pouli ⁽¹⁾, N. Fazzini ⁽²⁾, I. Salzillo ⁽²⁾, C. Farina ⁽¹⁾
⁽¹⁾ *Voghera, Pavia* ⁽²⁾ *Pavia*

RARO CASO DI LINFOMA EXTRANODALE DIFFUSO MANIFESTATOSI CON INTUSSUSCEZIONE APPENDICOLARE

I. Salzillo ⁽¹⁾, C. Farina ⁽²⁾, F. Ferro ⁽²⁾, M. Martorana ⁽²⁾, N. Fazzini ⁽¹⁾
⁽¹⁾ *Pavia*, ⁽²⁾ *Voghera, Pavia*

**BRUCELLOSI SISTEMICA CON PERITONITE DA PERFORAZIONE CECALE:
CASE-REPORT DI COMPLESSA GESTIONE**

M.P. Menna, M.L. Del Rosario Sandoval Sote, A. Palumbo, F. Foroni, M. Grillo, M. Maglio,
G. Bartone, C. Antropoli

Napoli

TECNICA DELL'EMICOLECTOMIA DESTRA TOTALMENTE LAPAROSCOPICA

R. Marcellinaro, D. Spoletini, R. Troiano, G. Provenza, G. Russo, G. Lisi, M. Carlini

Roma

**EVOLUZIONE DI TECNICA E STRATEGIE CHIRURGICHE NELLA EMICOLECTOMIA
DESTRA LAPAROSCOPICA. DIECI ANNI DI ESPERIENZA SU 361 CASI CONSECUTIVI**

M. Grieco, R. Marcellinaro, D. Spoletini, R. Menditto, G. Lisi, G. Russo, M. Carlini

Roma

**DISSEZIONE LINFONODALE NEL CANCRO DEL COLON DESTRO: STANDARD D2,
COMPLETE MESECOLON EXCISION E D3**

M.M. Lirici, A. Biancucci, A. Fassari, S. Lucchese, F. Falbo

Roma

**EMICOLECTOMIA DESTRA STANDARD VERSUS CME NEL TRATTAMENTO
CHIRURGICO DEL CARCINOMA DEL COLON DESTRO. RISULTATI A BREVE
TERMINE DI UN TRIAL PROSPETTICO RANDOMIZZATO**

S. Nigro, A. Gioffrè, I. Di Figlia, G.S. Ursino, A. Barbera, S. Lazzara, G. Navarra

Messina

**FATTORI DI RISCHIO DI DEISCENZA ANASTOMOTICA POST-OPERATORIA IN
CHIRURGIA PER CANCRO DEL COLON DESTRO**

F. Cappabianca, E. Conte, S. Cantoro, M. Barone, F. Mucilli

Chieti

**CHIUSURA DELLE ENTEROTOMIE DI SERVIZIO DURANTE EMICOLECTOMIA
DESTRA LAPAROSCOPICA: SÌ, MA CON QUALE TECNICA? ESPERIENZA DI UN
CENTRO AD ALTO VOLUME**

G. Carbone, F. Puccetti, L. Cinelli, L. Barbieri, E. Treppiedi, A. Cossu, U. Elmore,
R. Rosati

Milano

**LEAK ANASTOMOTICO NEL COLON DESTRO: UN CONFRONTO TRA LE VARIE
TECNICHE DI ANASTOMOSI**

M. Rossi, A. Nigro, A. Esposito, R. Giulia, D. Oricchio, A. Sagnotta, M. Stefano

Roma

CANCRO DEL COLON TRASVERSO MIGLIOR APPROCCIO CHIRURGICO

G.D. Tebala, M.C. Ranucci, A. Di Cintio, F. Farinacci, R. Cirorcchi, A. Boccolini,
S. Mazzetti, F. Ricci, D. Di Nardo, J. Desiderio, L. Guerci, S. Trastulli, A. Gemini

Terni

13.30 -15.00

PAUSA E SIMPOSI AZIENDALI (►NON ACCREDITATO ECM)

SALA RODI

15.00-16.30

COMUNICAZIONI ORALI

COLON RETTO 4

Presidente: *Francesco Crafa (AV)*

Moderatori: *Gianandrea Baldazzi (MI), Gabriele Anania (FE)*

OUTCOMES GRAVIDICI IN PAZIENTI SOTTOPOSTE A RICOSTRUZIONE PELVI-PERINEALE A SEGUITO DI LESIONE CLOACALE DA PARTO

F.M. Mongardini ⁽¹⁾, F. Del Prete ⁽²⁾, F.L. Arcieri ⁽²⁾, E. Coletta ⁽²⁾, C. Gambardella ⁽¹⁾, M.G. Piccioni ⁽²⁾, L. Docimo ⁽¹⁾, M. Mongardini ⁽²⁾

⁽¹⁾ *Napoli*, ⁽²⁾ *Roma*

MANAGEMENT DELLE DISFUNZIONI COMPLESSE DEL PAVIMENTO PELVICO: CHIRURGIA COMBINATA VERSUS PROCEDURA SINGOLA IN CONTESTO MULTIDISCIPLINARE. STUDIO RETROSPETTIVO

S.M. Marcon, S. Ascanelli, L. Chimisso

Ferrara

TRANSANAL MINI-INVASIVE SURGERY (TAMIS) PER IL TRATTAMENTO DELLE LESIONI DEL RETTO: LA NOSTRA ESPERIENZA E REVISIONE DELLA LETTERATURA

V. Pende, F. Falbo, A. Biancucci, G. Lucandri, M. Farina, P. Mazzocchi, M.M. Lirici, E. Santoro

Roma

CHIRURGIA CONSERVATIVA DOPO TERAPIA NEOADIUVANTE NEL CANCRO DEL RETTO EXTRAPERITONEALE: IL LIMITE DELLE METASTASI LINFONODALI

A. La Franca, E.M. Muttillio, I. Madaffari, G. Longo, G. Canali, M.F. Osti, G. Balducci, P. Mercantini

Roma

APPROCCIO ADDOMINALE VS APPROCCIO PERINEALE PER IL PROLASSO RETTALE ESTERNO: REVISIONE SISTEMATICA CON META-ANALISI

G. Pellino ⁽¹⁾, G. Fuschillo ⁽¹⁾, L. Selvaggi ⁽¹⁾, G. Signoriello ⁽¹⁾, D. Vinci ⁽¹⁾, C. Kontovounisios ⁽²⁾, F. Selvaggi ⁽¹⁾, G. Sciaudone ⁽¹⁾

⁽¹⁾ *Napoli*, ⁽²⁾ *Londra, UK*

EXERESI LOCOREGIONALE NELLE LESIONI DEL RETTO BASSO: LA NOSTRA ESPERIENZA

F. Ghiglione, S. Marola, P. Ossola, V. Tamburi, G. Distefano, A. Barberis, A. Borasi, M.P. Bellomo, C. Filippa, S. Manfredi, R. Leli

Torino

RISULTATI A BREVE E LUNGO TERMINE DELL'EMORROIDOPESSI TRANSANALE MEDIANTE SISTEMA HPS (HEMORPEXY SYSTEM) CON O SENZA TERAPIA POSTOPERATORIA CON MESOGLICANO. STUDIO PROSPETTICO RANDOMIZZATO

A. Baglioni, F. Marchetti, S. Ascanelli, L. Chimisso, P. Carcoforo

Ferrara

CANCRO DEL RETTO E PRESERVAZIONE D'ORGANO: È ORA POSSIBILE?

L.C. Petrelli, M. Beggiato, I. Panier Suffat

Ivrea, Torino

QUALITÀ DELLO SPECIMEN CHIRURGICO NELLA RESEZIONE ANTERIORE DEL RETTO CON TME LAPAROSCOPICA E LAPAROTOMICA

P. Campagna ⁽¹⁾, M. Goglia ⁽¹⁾, D. Giannotti ⁽²⁾, A. Bovino ⁽²⁾, A. Goglia ⁽²⁾, P. Amodio ⁽²⁾, R. Santoro ⁽²⁾

⁽¹⁾ Roma, ⁽²⁾ Viterbo

VALUTAZIONE PATOLOGICA DEL RESECATO DOPO TME OPEN, LAPAROSCOPICA, ROBOTICA E TRANSANALE: STUDIO PROSPETTICO DI COORTE SU 153 PAZIENTI. LOTARTME STUDY

M.M. Lirici, A. Biancucci, A. Fassari, D. Campagna, M. Giordano, G. Pernazza, C.E. Vitelli, E. Santoro

Roma

L' ILEOSTOMIA DI PROTEZIONE NEL TRATTAMENTO CHIRURGICO DEL CARCINOMA DEL RETTO: SI PUÒ EVITARE?

M. Castrovillari, J.R. Casella Mariolo, A. Natili, G. Del Corpo, G. Tarantino, G. Munzi, L. Rossi, A. Serao

Ariccia, Roma

TECNICA TRADIZIONALE CHIUSA" VERSUS "MININVASIVA" NEL TRATTAMENTO DELLA FISTOLA SACROCOCCIGEA. ESPERIENZA DI UN SINGOLO CENTRO

G. Traumueller Tamagnini ⁽¹⁾, I. Palmieri ⁽²⁾, P. Piovanello ⁽¹⁾, V. Iannetti ⁽¹⁾, A.R. Di Filippo ⁽¹⁾, G. Valle ⁽¹⁾, M. Spaziani ⁽¹⁾, E. Mosciatti ⁽¹⁾, L. Martini ⁽¹⁾, G. Salina ⁽¹⁾, M.F. Lauriello ⁽¹⁾, O. Leone ⁽¹⁾, M. Picchio ⁽²⁾, A. De Cesare ⁽¹⁾, E. Spaziani ⁽¹⁾

⁽¹⁾ Terracina, Latina ⁽²⁾ Velletri, Roma

TRATTAMENTO ENDOSCOPICO DEL SENO PILONIDALE: STATO DELL'ARTE E REVIEW DELLA LETTERATURA

G. Cantore, M. Manigrasso, P. Anoldo, S. Vertaldi, A. D'Amore, C. Sorrentino, A. Marello, F. Maione, N. Gennarelli, A. Chini, M. Milone, G.D. De Palma

Napoli

SALA RODI

16:30-18:00

COMUNICAZIONI ORALI

COLON RETTO 5

Presidente: *Domenico Mascagni (RM)*

Moderatori: *Andrea Muratore (Pinerolo, TO), Roberto Dino Villani (RE)*

TOTAL NEOADJUVANT PER IL TRATTAMENTO DEL TUMORE DEL RETTO LOCALMENTE AVANZATO, REVIEW SISTEMATICA DELLA LETTERATURA

A.M. Guida, B. Sensi, L. Siragusa, V. Bellato, D. Vinci, M. Franceschilli, G. Sica
Roma

TEST TRIMODALE DELL'ANASTOMOSI COLORETTALE

F. Sammartino, S. Puscio, C. Michelotto, F. Falbo, D. Krizzuk
Roma

BUONA DIFFERENZIAZIONE, ASSENZA DI INVASIONE LINFOVASCOLARE E INFILTRAZIONE DEL TUMORE $\geq 4,25$ MM PERMETTONO L'ESCISSIONE LOCALE DEI TI DEL COLON-RETTO

A. Annicchiarico ⁽¹⁾, A. Morini ⁽¹⁾, F. Sozzi ⁽¹⁾, L. Casali ⁽²⁾, A. Romboli ⁽¹⁾, F. Montali ⁽²⁾, E. Virgilio ⁽¹⁾, R. Costi ⁽¹⁾
⁽¹⁾ Parma, ⁽²⁾ Fidenza, Parma

LA CHIUSURA DEI VASI MAGGIORI CON SOLA RADIOFREQUENZA NELLA CHIRURGIA LAPAROSCOPICA DEL CANCRO COLORETTALE: 1000 PAZIENTI CONSECUTIVI OPERATI IN UN CENTRO DEDICATO

M. Grieco, I. Compalati, D. Spoletini, G. Lisi, M. Carlini
Roma

L'IMPLEMENTAZIONE DEL MICROBIOTA E LA PREPARAZIONE INTESTINALE 2.0 PREVIENE LA DEISCENZA ANASTOMOTICA COLORETTALE. IL PROTOCOLLO MIRACLE

R. Marcellinaro, R. Menditto, D. Spoletini, M. Grieco, M. Carlini
Roma

LA PCR IN TERZA GIORNATA POSTOPERATORIA PREDICE LA MORBILITÀ CHE RICHIEDE UN TRATTAMENTO OSPEDALIERO IN CHIRURGIA DEL COLON-RETTO: UNO STRUMENTO AFFIDABILE PER ESEGUIRE UNA DIMISSIONE PRECOCE

E. Molinari, S. Andrianello, L. Maggino, E. Laterza
Verona

DOVREMMO DAVVERO ESCLUDERE I PAZIENTI CON CARCINOSI PERITONEALE DI ORIGINE COLORETTALE E PCI >15 DALLA CRS+HIPEC?

P. Fugazzola ⁽¹⁾, A. Moroni ⁽¹⁾, F. Catena ⁽²⁾, L. Cobianchi ⁽¹⁾, S. Frassini ⁽¹⁾, S. Magnone ⁽³⁾, A. Rigamonti ⁽³⁾, G. Santandrea ⁽²⁾, M. Tomasoni ⁽¹⁾, C. Vallicelli ⁽²⁾, J. Viganò ⁽¹⁾, L. Ansaloni ⁽¹⁾
⁽¹⁾ Pavia, ⁽²⁾ Cesena, ⁽³⁾ Bergamo

DIFFERENTI OUTCOMES ONCOLOGICI NEI PAZIENTI CON TUMORE DEL COLON RETTO GIOVANILE "EARLY-ONSET" VS "LATE-ONSET": ANALISI DI REGRESSIONE SU 2073 PAZIENTI

C. Foppa ⁽¹⁾, A. Maroli ⁽²⁾, A. Luberto ⁽²⁾, C. La Raja ⁽²⁾, F. Bunino ⁽²⁾, M. Carvello ⁽¹⁾, M. Montorsi ⁽¹⁾, A. Spinelli ⁽¹⁾
⁽¹⁾ Pieve Emanuele, Milano, ⁽²⁾ Rozzano, Milano

PREDICTIVE NOMOGRAM FOR ANASTOMOTIC LEAK AND IMPLEMENTATION OF INTRAOPERATIVE PROCEDURES TO PREVENT IT (PRAI STUDY): UNA NUOVA TECNICA DI VALUTAZIONE DEL MICROCIRCOLO

M. Ortenzi, A. Carsetti, G. Miranda, M. Palmieri, E. Casarotta, A. Donati, M. Guerrieri
Ancona

TASSO DI RESECABILITA' E SOPRAVVIVENZA DELLE METASTASI DA TUMORE DEL COLON-RETTO CON L'IMPIEGO DI UN FOLLOW UP INTENSIVO

P. Massucco, F. Gonella, M. Palisi, F. Fazio, F. Giannini, M. Mineccia, A. Ferrero
Torino

ICOLON, A PATIENT-FOCUSED MOBILE APPLICATION FOR PERIOPERATIVE CARE IN COLORECTAL SURGERY: RESULTS FROM THE FIRST 350 PATIENTS

E. Bertocchi, G. Masini, G. Ruffo
Negrar di Valpolicella, Verona

IL RUOLO DELLA IRRIGAZIONE COLICA TRANSANALE NELLA SINDROME DA RESEZIONE BASSA DEL RETTO (LARS) DOPO CHIRURGIA PER NEOPLASIA: LA NOSTRA ESPERIENZA

R. Eleonora, L. Chimisso, S. Ascanelli, P. Carcoforo
Ferrara

DIAGNOSIS AND TREATMENT OF FAECAL INCONTINENCE

G. Milito
Roma

SALA S. STEFANO

08.30-10.00

COMUNICAZIONI ORALI

PATOLOGIA TIROIDEA 1

Presidente: *Antonio Catania (RM)*

Moderatori: *Emanuela Traini (RM), Francesco Pedicini (RM)*

LA PROSECUZIONE DELL'ACIDO ACETILSALICILICO A BASSO DOSAGGIO NEL PERIODO PERIOPERATORIO DELLA TIROIDECTOMIA AUMENTA IL RISCHIO DI EMATOMA CERVICALE? ESPERIENZA DI DUE CENTRI ITALIANI

F. Casti ⁽¹⁾, C. Soddu ⁽¹⁾, M. Biancu ⁽¹⁾, M. Abbas ⁽¹⁾, A.B.F. Giordano ⁽²⁾, L. Grifoni ⁽²⁾,

F. Feroci ⁽²⁾, P.G. Calò ⁽¹⁾

⁽¹⁾ *Cagliari*, ⁽²⁾ *Prato*

IPOCALCEMIA DOPO TIROIDECTOMIA TOTALE IN PAZIENTI CON PTH POSTOPERATORIO NELLA NORMA: COSTRUZIONE DI UN MODELLO PREDITTIVO DI IPOCALCEMIA

C. Soddu, F. Medas, G.L. Canu, F. Cappellacci, F. Casti, M. Biancu, E. Erdas, P.G. Calò
Cagliari

FATTORI PREDITTIVI DI RECUPERO FUNZIONALE NEI PAZIENTI AFFETTI DA PARALISI RICORRENZIALE DOPO TIROIDECTOMIA

S. Di Lorenzo, N. Voloudakis, P. Gallucci, L. Revelli, F. Pennestrì, R. Bellantone, C. De Crea, M. Raffaelli

Roma

VALUTAZIONE DELL'ACCURATEZZA DELLE TECNICHE DI FLUORESCENZA INTRAOPERATORIA NEL PREDIRE LA FUNZIONALITÀ PARATIROIDEA DOPO TIROIDECTOMIA TOTALE

M.P. Cerviere, F. Pennestrì, L. Sessa, P. Gallucci, F. Prioli, L. Ciccoritti, R. Bellantone, C. De Crea, M. Raffaelli

Roma

L'AUTOFUORESCENZA E LA FLUORESCENZA CON VERDE DI INDOCIANINA POSSONO MIGLIORARE LA FUNZIONE PARATIROIDE POST-TIROIDECTOMIA

L. Rossi, P. Papini, L. Fregoli, C.E. Ambrosini, C. Becucci, A. De Palma, G. Materazzi
Pisa

STUDIO DELLA VASCOLARIZZAZIONE PARATIROIDEA IN CORSO DI TIROIDECTOMIA CON METODICA QUANTITATIVA REAL-TIME MEDIANTE ANGIOGRAFIA CON VERDE DI INDOCIANINA

R.M.A. Maggiore, P. De Nardi, G. Mari, L. Gozzini, M. Garcia Angeriz, F. Perticone, R. Lanzi, R. Rosati

Milano

I FATTORI DI RISCHIO PER TIROIDECTOMIA DIFFICILE E MORBILITA' POSTOPERATORIA NON COINCIDONO: STUDIO RETROSPETTIVO DA UN CENTRO DI RIFERIMENTO ACCADEMICO DI ENDOCRINOCHIRURGIA

P. Cardinale, F.P. Prete, L.I. Sgaramella, G. Di Meo, A. Pasculli, E. Poli, A. Gurrado, M. Testini

Bari

DOSAGGIO PRECOCE DEL PARATORMONE POSTOPERATORIO COME VALORE PREDITTIVO DELL'IPOCALCEMIA POST CHIRURGICA E DELL'IPOPARIETIROIDISMO PERSISTENTE

P. Ossola ⁽¹⁾, G. Russo ⁽²⁾, A. Barberis ⁽¹⁾, A. Borasi ⁽¹⁾, D. Crocetti ⁽²⁾, M. Tarallo ⁽²⁾, G. Cavallaro ⁽²⁾, M. Bononi ⁽²⁾

⁽¹⁾ Torino, ⁽²⁾ Roma

ECOGRAFIA TRANSCUTANEA DELLE CORDE VOCALI: UN'EFFICACE, ECONOMICA E NON INVASIVA ALTERNATIVA ALLA LARINGOSCOPIA IN PAZIENTI SOTTOPOSTI A CHIRURGIA TIROIDEA

L. Rossi, P. Papini, C.E. Ambrosini, L. Fregoli, A. De Palma, C. Becucci, E. Greco, G. Materazzi

Pisa

IL RUOLO DEL NEUROMONITORAGGIO INTRAOPERATORIO NELLA PREVENZIONE DELLE LESIONI DEL NERVO ACCESSORIO SPINALE DURANTE LA DISSEZIONE FUNZIONALE DEL COLLO

A. Cossa, V. Sbacco, E. Belloni, L. Corbi, G. Nigri, C. Bellotti

Roma

VALUTAZIONE DELL'EFFICACIA DEL NEUROMONITORAGGIO INTRAOPERATORIO NEL PREVENIRE LE LESIONI DEL NERVO LARINGEO RICORRENTE IN CORSO DI TIROIDECTOMIA: STUDIO PROSPETTICO OSSERVAZIONALE

V. Giordano, M. Koleva Radica, S. Bonazza, P. Carcoforo

Ferrara

SALA S. STEFANO

10.00-11.30

COMUNICAZIONI ORALI

PATOLOGIA TIROIDEA 2

Presidente: *Pietro Giorgio Calò (CA)*

Moderatori: *Luca Revelli (RM), Luca Sessa (RM)*

RISCHIO DI COMPLICANZE IN PAZIENTI SOTTOPOSTI A TIROIDECTOMIA DI COMPLETAMENTO DOPO LOBOISTMECTOMIA PER NODULO TIROIDEO CON CITOLOGIA INDETERMINATA: STUDIO RETROSPETTIVO MULTICENTRICO ITALIANO

M. Biancu ⁽¹⁾, C. Soddu ⁽¹⁾, F. Casti ⁽¹⁾, G. Docimo ⁽²⁾, F. Feroci ⁽³⁾, G. Conzo ⁽²⁾, M. Testini ⁽⁴⁾, P.G. Calò ⁽¹⁾

⁽¹⁾ *Monerrato*, ⁽²⁾ *Napoli*, ⁽³⁾ *Prato*, ⁽⁴⁾ *Bari*

MICROCARCINOMA PAPILLARE TIROIDEO INCIDENTALI: SERIE CONSECUTIVA DI 124 TT PER MALATTIA NON TUMORALE. ESPERIENZA DI UN SINGOLO CENTRO. RISULTATI PRELIMINARI

G. Valle ⁽¹⁾, M. Spaziani ⁽¹⁾, E. Spaziani ⁽¹⁾, A. Di Filippo ⁽¹⁾, C. Di Cristofano ⁽²⁾, G. Caruso ⁽²⁾, E. Mosciatti ⁽¹⁾, G. Traumueller Tamagnini ⁽¹⁾, L. Martini ⁽¹⁾, G. Salina ⁽¹⁾, M. Lauriello ⁽¹⁾, O. Leone ⁽¹⁾, M. Picchio ⁽³⁾, A. De Cesare ⁽¹⁾

⁽¹⁾ *Roma*, ⁽²⁾ *Latina*, ⁽³⁾ *Velletri*

FOLLOW-UP ONCOLOGICO A LUNGO TERMINE IN PAZIENTI CON CARCINOMA DIFFERENZIATO DELLA TIROIDE TRATTATI CON CHIRURGIA TRANSASCELLARE ROBOTASSISTITA VERSUS CONVENZIONALE: STUDIO CASO-CONTROLLO

P. Papini, A. De Palma, G. Di Vincenzo, L. Rossi, C. Becucci, L. Fregoli, G. Materazzi
Pisa

RUOLO DELL'ECOGRAFIA NELLA DIAGNOSI DI NIFT-P (NON-INVASIVE FOLLICULAR THYROID NEOPLASM WITH PAPILLARY-LIKE NUCLEAR FEATURES)

E. Pieroni, L. De Napoli, A. Matrone, C. Gambale, G. Boni, C.E. Ambrosini, R. Elisei, G. Materazzi

⁽¹⁾ *Pisa*

LESIONI TIROIDEE INDETERMINATE AD ALTO RISCHIO TIR3B: QUALE APPROCCIO CHIRURGICO? L'ESPERIENZA DI UN SINGOLO CENTRO E IL CONFRONTO CON LE LINEE GUIDA

S. Palagi, M. Bossotti, A. Mobiglia, G. Sisto, P.B. Soardo, D. Nesi, V. Palazzo, M. Camandona

Torino

RUOLO DELLA VALUTAZIONE DELLA MUTAZIONE BRAFV600E NELLA PRATICA CLINICA DI PAZIENTI AFFETTI DA NODULO TIROIDEO A CITOLOGIA INDETERMINATA O SOSPETTA

E. Varaldo, A. Gian Luca, B. Massa, B. Spina, M. Dono, S. Morbelli, M. Albertelli, S. Gay, M. Minuto

Genova

CHIRURGIA PEDIATRICA ENDOCRINA:15 ANNI DI ESPERIENZA A PISA

C. Becucci, D.N. Luigi, C. Spinelli, C.E. Ambrosini, G. Materazzi

Pisa

TERAPIA CON 131I A BASSE DOSI NEL CARCINOMA TIROIDEO: RUOLO DELLA RADICALITÀ CHIRURGICA E DEL TEST DI CAPTAZIONE NEL TRATTAMENTO IN DAY-HOSPITAL

M. Minuto, E. Varaldo, G.L. Ansaldo, M. Albertelli, S. Gay, G. De Pascalis, S. Morbelli, M.C. Bagnara
Genova

RUOLO DELL'ESAME ISTOLOGICO ESTEMPORANEO NELLA VALUTAZIONE DEL CARCINOMA PAPILLARE TIROIDEO A BASSO RISCHIO

B. Gjeloshi, L. De Napoli
Pisa

VALUTAZIONE DELL'IMPATTO DELL'OBESITÀ IN PAZIENTI SOTTOPOSTI A CHIRURGIA TIROIDEA: RISULTATI DI UN SINGOLO CENTRO DI RIFERIMENTO

P. Princi ⁽¹⁾, S.E. Tempera ⁽¹⁾, G. Gallo ⁽¹⁾, F. Andreoli ⁽¹⁾, M. Gasperi ⁽²⁾, G. Busto ⁽³⁾, C. Nigro ⁽¹⁾

⁽¹⁾ Roma, ⁽²⁾ Campobasso, ⁽³⁾ Foggia

TIMOMA E PARAGANGLIOMA CERVICALE: INUSUALI MASSE CERVICALI (MC)

G. Tagliente ⁽¹⁾, E.I. Mazza ⁽²⁾, M.R. Pelizzo ⁽¹⁾

⁽¹⁾ Abano Terme, Padova ⁽²⁾ Padova

SALA S. STEFANO

11.30-13.30

COMUNICAZIONI ORALI

SURRENE E PARATIROIIDE

Presidente: *Marco Raffaelli (RM)*

Moderatori: *Giancarlo Pacifico (MT), Barbara Mullineris (MO)*

UNA RARA LESIONE OSTEOLITICA DEL CRANIO

P. Ossola, A. Barberis, V. Tamburi, G. Distefano, R. Gancia, R. Parente, A. Borasi, R. Leli Torino

IPERPARATIROIDISMO PRIMARIO: TECNICHE DI LOCALIZZAZIONE. COSA È CAMBIATO NEL PERCORSO DIAGNOSTICO NEGLI ULTIMI 10 ANNI: ESPERIENZA MONO CENTRO

L. Paiano, H. Abdallah, F. Dore, N. de Manzini, C. Dobrinja Trieste

CARCINOMA DELLA PARATIROIIDE: MANAGEMENT CLINICO E TERAPEUTICO PRESSO CENTRO DI RIFERIMENTO

M. Sblendorio, A. Spadone, R. Laforgia, V. Giovane, E. Estollere, C. Bottalico, M. Paradies, F.M. Anelli, A. Pezzolla Bari

SURRENECTOMIA BILATERALE LAPAROSCOPICA PER VIA TRANSADDOMINALE ANTERIORE (LA-TABA): UN APPROCCIO ALTERNATIVO IN CASO DI SINDROME DI CUSHING SEVERA

M. Gasparrini, F. Pennestrì, C. De Crea, P.F. Procopio, P. Gallucci, F. Greco, R. Bellantone, M. Raffaelli Roma

SURRENECTOMIA TRANSPERITONEALE LATERALE CON APPROCCIO LAPAROSCOPICO VS ROBOT-ASSISTITO: ANALISI COMPARATIVA IN UN CENTRO AD ALTO VOLUME

P.F. Procopio, C. De Crea, F. Pennestrì, P. Gallucci, N. Voloudakis, A. Agnes, R. Bellantone, M. Raffaelli Roma

LA SURRENALECTOMIA LAPAROSCOPICA PER FEOCROMOCITOMA È DAVVERO PIÙ IMPEGNATIVA? UNA ANALISI PROPENSITY SCORE MATCHED DI PAZIENTI TRATTATI PER VIA TRANSPERITONEALE

*A. Balla ⁽¹⁾, D. Corallino ⁽¹⁾, M. Ortenzi ⁽²⁾, L. Palmieri ⁽¹⁾, F. Meoli ⁽¹⁾, M. Guerrieri ⁽²⁾, A. Paganini ⁽¹⁾
⁽¹⁾ Roma, ⁽²⁾ Ancona*

ADRENALECTOMIA SINISTRA CON ACCESSO SOTTOMESOCOLICO: APPROCCIO ROBOTICO VERSUS APPROCCIO LAPAROSCOPICO

*M. Ortenzi ⁽¹⁾, G. Lezoche ⁽¹⁾, G. Miranda ⁽¹⁾, F. Vitali ⁽¹⁾, A. Balla ⁽²⁾, M. Guerrieri ⁽¹⁾
⁽¹⁾ Ancona, ⁽²⁾ Civitavecchia, Roma*

ANALISI DI FATTORI PREDITTIVI PER I-CLARAS (INTRAOPERATIVE COMPLICATION IN LAPAROSCOPIC RENAL AND ADRENAL SURGERY): RISULTATI DI UNO STUDIO MULTICENTRICO INTERNAZIONALE

*G. Di Buono ⁽¹⁾, A. Territo ⁽²⁾, R. Vella ⁽¹⁾, P. Verri ⁽²⁾, M. Saverino ⁽¹⁾, F. Vincenzo ⁽¹⁾, A. Breda ⁽²⁾, A. Agrusa ⁽¹⁾
⁽¹⁾ Palermo, ⁽²⁾ Barcellona, Spagna*

MINIMALLY INVASIVE VERSUS OPEN ADRENALECTOMY FOR ADRENOCORTICAL CARCINOMA: THE KEYS SURGICAL FACTORS THAT INFLUENCE THE OUTCOMES. A LITERATURE REVIEW

A. Giordano ⁽¹⁾, F. Feroci ⁽⁴⁾, M. Podda ⁽²⁾, E. Botteri ⁽³⁾, M. Ortenzi ⁽⁴⁾, M. Guerrieri ⁽⁴⁾, F. Agresta ⁽⁵⁾, N. Vettoreto ⁽³⁾, C. Bergamini ⁽⁶⁾

⁽¹⁾ Prato, ⁽²⁾ Cagliari, ⁽³⁾ Montichiari, Brescia, ⁽⁴⁾ Ancona, ⁽⁵⁾ Vittorio Veneto, Treviso ⁽⁶⁾ Firenze

ANTIGENE CARCINO EMBRIONARIO (CEA): INUSUALE PRESENTAZIONE DI CARCINOMA MIDOLLARE DELLA TIROIDE (CMT)

E.I. Mazza ⁽¹⁾, M.R. Pelizzo ⁽²⁾

⁽¹⁾ Padova, ⁽²⁾ Abano Terme, Padova

RE-INTERVENTO PER IPERPARATIROIDISMO PRIMITIVO DA ADENOMA PARATIROIDEO ASSOCIATO A TESSUTO TIMICO ECTOPICI: RUOLO DELLA (11) C-MET PET

G. Sandroni ⁽¹⁾, D. Chiari ⁽¹⁾, L. Armiraglio ⁽²⁾, W. Zuliani ⁽²⁾

⁽¹⁾ Milano, ⁽²⁾ Castellanza, Varese

CASE REPORT: ASPORTAZIONE DI ADENOMA PARATIROIDEO ECTOPICO MEDIASTINICO PER VIA TORACOSCOPICA, ASSOCIATO ALL'UTILIZZO DEL VERDE INDOCIANINA

M.V. Facchino, S. Zofrea, M. Bossotti, P. Lyberis, M. Roffinella, V. Schirinzi, D. Nesi, M. Camandona

Torino

INAUGURAZIONE DI UNA NUOVA UNITA' DI CHIRURGIA ENDOCRINA IN EPOCA COVID: ESPERIENZA PERSONALE

S.E. Tempera, C. Nigro, G. Gallo, F. Andreoli, P. Princi

Roma

INCIDENZA DEI DISTURBI DELLA DEGLUTIZIONE NEI PAZIENTI SOTTOPOSTI A TIROIDECTOMIA TOTALE TRADIZIONALE CON FOLLOW-UP A 30 GIORNI E 12 MESI. ESPERIENZA DI UN SINGOLO CENTRO

A. De Cesare ⁽¹⁾, T. Tombolillo ⁽¹⁾, E. Mosciatti ⁽¹⁾, A. Di Filippo ⁽¹⁾, M. Spaziani ⁽¹⁾,

G. Valle ⁽¹⁾, G. Traumueller Tamagnini ⁽¹⁾, M. Picchio ⁽²⁾, E. Spaziani ⁽¹⁾

⁽¹⁾ Terracina, Latina, ⁽²⁾ Velletri, Roma

CORRELAZIONE TRA PENTRAXINA LUNGA PTX3 E PATOLOGIA NODULARE DELLA TIROIDE

D. Chiari ⁽¹⁾, B. Bottazzi ⁽²⁾, G.A. Rodda ⁽¹⁾, E. Morengi ⁽¹⁾, R. Leone ⁽¹⁾, B. Pirali ⁽²⁾,

L. Branchini ⁽²⁾, W. Zuliani ⁽²⁾

⁽¹⁾ Milano, ⁽²⁾ Castellanza, Varese

13.30 -15.00

PAUSA E SIMPOSI AZIENDALI (►NON ACCREDITATO ECM)

SALA S. STEFANO

15.00-16.30

COMUNICAZIONI ORALI

CHIRURGIA BARIATRICA

Presidente: *Vincenzo Bruni (RM)*

Moderatori: *Paolo Gentileschi (RM), Francesco Greco (RM)*

CONVERSIONE DA SLEEVE GASTRECTOMY A ROUX-EN-Y GASTRIC BY-PASS PER MALATTIA DA REFLUSSO GASTROESOFAGEO ED ESOPAGO DI BARRETT

A. Diddoro, M.F. Russo, L. Gualtieri, A. Iodice, L. Castagneto Gissei, A. Genco, G. Casella
Roma

PROGRAMMA DI APPRENDIMENTO DI HUB E SPOKE IN CHIRURGIA BARIATRICA IN UNA PICCOLA REGIONE D'ITALIA

A. Buondonno ⁽¹⁾, P. Avella ⁽¹⁾, M. Cappuccio ⁽¹⁾, A. Scacchi ⁽¹⁾, R. Vaschetti ⁽¹⁾, G. Di Marzo ⁽¹⁾, P. Maida ⁽¹⁾, C. Luciani ⁽¹⁾, B. Amato ⁽²⁾, M.C. Brunese ⁽¹⁾, G. Guerra ⁽¹⁾, A. Rocca ⁽¹⁾
⁽¹⁾ *Campobasso*, ⁽²⁾ *Napoli*

WEIGHT LOSS , WEIGHT REGAIN DOPO SLEEVE GASTRECTOMY . RUOLO DELLA CONVERSIONE IN OAGB. ESPERIENZA PRELIMINARE

G. Sarro, D. Foschi, M. Serbelloni, A. Fiacco, D. Baldassarri, S. Sarro, G. Scolari
Novara

LAPAROSCOPY - ASSISTED TRANSGASTRIC ENDOSCOPIC RETROGRADE CHOLANGIOPANCREATOGRAPHY IN BARIATRIC PATIENTS: CHALLENGING THE CHALLENGE

N. De Falco ⁽¹⁾, N. Basile ⁽¹⁾, E. Sese ⁽¹⁾, G. Galasso ⁽²⁾, V. Bottino ⁽¹⁾, L. Docimo ⁽¹⁾, S. Chiappetta ⁽¹⁾
⁽¹⁾ *Napoli*, ⁽²⁾ *Caserta*

APPROCCIO ROBOTICO ALLA CHIRURGIA BARIATRICA: ESPERIENZA PRELIMINARE E REVISIONE DELLA LETTERATURA

N. Marchesini, S. Curia, T. Iaquina, S. Esposito, F. Pecchini, F. Mecheri, M. Piccoli
Modena

ANGIOGRAFIA A FLUORESCENZA CON VERDE DI INDOCIANINA IN CHIRURGIA BARIATRICA: STUDIO PILOTA

D. Corallino, A. Balla, L. Palmieri, F. Meoli, I. Cordova Herencia, S. Quaresima, A.M. Paganini
Roma

L'UTILIZZO DELL'ENDOVAC IN CHIRURGIA BARIATRICA: UNA OPZIONE POSSIBILE

I. Gentile, R. Rossini, G. Ruffo
Negrar, Verona

LA COMPLICANZA EMORRAGICA IN CHIRURGIA BARIATRICA: PREVENZIONE E TRATTAMENTO

G. Pavone, A. Gerundo, M. Pacilli, F. Maddalena, F. Vovola, A. Fersini, N. Tartaglia, A. Ambrosi
Foggia

UTILIZZO DELL'ANGIOGRAFIA A FLUORESCENZA CON VERDE INDOCIANINA PER L'IDENTIFICAZIONE DI SANGUINAMENTI IN CORSO DI SLEEVE GASTRECTOMY LAPAROSCOPICA

A. Giuliani, L. Romano, G. Cianca, M. Schietroma, F. Carlei

L'Aquila

LAT-ERCP: CHOLEDOCHOLITHIASIS IN OAGB/MGB ONE ANASTOMOSIS. A CASE REPORT

D. Marchesini, L. Veronesi, R. Bollino, S. Bonilauri

Reggio Emilia

TRATTAMENTO LAPAROSCOPICO COMBINATO CON ERCP PER CALCOLOSI DEL COLEDOCO DOPO RYGB

A. Corradi, S. Patauner, P. Marinello, G. Armatura, B. Fissneider, A. Frena

Bolzano

TROMBOSI PORTO-MESENTERICA POST CHIRURGIA BARIATRICA: NOSTRA ESPERIENZA, VALUTAZIONE DEI FATTORI DI RISCHIO E GESTIONE CLINICA

G. Litrico, M. Sofia, L.P. Greco, C. Mazzone, G. La Greca, F.S. Latteri

Catania

GESTIONE OPERATIVA DI FISTOLA GASTRICA, DI TIPO C INTERMEDIA DOPO SLEEVE GASTRECTOMY

L. Rossi, J.R. Casella Mariolo, M. Castrovillari, G. Tarantino, G. Del Corpo, G. Munzi, A. Natili, A. Serao

Ariccia, Roma

EFFICACIA DEL PALLONCINO INTRAGASTRICO NEL TRATTAMENTO DELL'OBESITA' PATOLOGICA: NOSTRA ESPERIENZA

F. Maddalena, F. Petruzzelli, G. Gammarota, A. Quazzico, G. Pavone, A. Fersini,

N. Tartaglia, A. Ambrosi

Foggia

SALA S. STEFANO

16.30-18.00

COMUNICAZIONI ORALI

CHIRURGIA PARETE

Presidente: *Vito D'Andrea (RM)*

Moderatori: *Pietro Maida (NA), Francesco Gossetti (RM)*

**CORREZIONE LAPAROSCOPICA DELLE ERNIE INCISIONALI SU TROCAR:
ESPERIENZA DI UN SINGOLO CENTRO**

S. Ricchitelli ⁽¹⁾, D. Chiari ⁽²⁾, M.R. Moroni ⁽²⁾, M. Sorrentino ⁽¹⁾, W. Zuliani ⁽²⁾

⁽¹⁾ *Milano*, ⁽²⁾ *Varese*

**RIPARAZIONE ENDOSCOPICA CON SEPARAZIONE DEI COMPONENTI DI ERNIE
INCISIONALI COMPLESSE DELLA LINEA ALBA: PRESENTAZIONE DI UNA NUOVA
TECNICA**

S. Cuccomarino

Chivasso, Torino

**CINQUE ANNI DI ESPERIENZA NELLA RIPARAZIONE ENDOSCOPICA
PREAPONEUROTICA (REPA) DELLA DIASTASI DEI RETTI**

S. Cuccomarino

Chivasso, Torino

**APPROCCIO LAPAROSCOPICO "TAPP" NEL TRATTAMENTO DELL'ERNIA
INGUINALE, LA NOSTRA ESPERIENZA**

D. Oppici, G. Soliani, M. Koleva Radica, A. Campagnaro, F. Pepe, P. Carcoforo

Ferrara

**TWO-LAYERS MESH FOR ABDOMINAL WALL REPAIR IN LARGE INCISIONAL
HERNIA: A CASE SERIES**

C.A. Ammirati, F. Trombetta, R. Moscato, M. Morino

Torino

**THT: ESPERIENZA DI UN SINGOLO CENTRO NEL TRATTAMENTO DELLA DIASTASI
DEI MUSCOLI RETTI**

A. Campagnaro, G. Soliani, M. Koleva Radica, F. Pepe, M.F. Urgo, P. Carcoforo

Ferrara

**DEVELOPMENT OF AN INSTITUTIONAL PROGRAM OF ROBOTIC ABDOMINAL
WALL RECONSTRUCTION: SINGLE-CENTER EXPERIENCE OF THE FIRST 150
CASES**

L. Ferraro, P.P. Bianchi, G. Formisano, S. Giuratrabocchetta, A. Salaj, F. Toti

Milano

**CONFRONTO TRA APPROCCIO TRADIZIONALE E MINI-INVASIVO NEL
TRATTAMENTO DELL'ERNIA INGUINALE PRIMITIVA UNILATERALE: ANALISI
RETROSPETTIVA COMPARATIVA**

D. Visconti, L.M. Rorato, C. Lisi, R. Tutino, F. Velluti, M. Santarelli

Torino

**UTILIZZO DI RETI BIOSINTETICHE IN POLI-4-IDROSSIBUTIRRATO IN CAMPI
CONTAMINATI/INFETTI (GRADE 3 MVHWG)**

S.M. Pessione, R. Tutino, F. Lora, L. Brignone, M. Balbo, S. Lovesio, S. Picotto,

M. Santarelli

Torino

REVISIONE DELLA CASISTICA DELL' ASL VC SULLE ERNIE OMBELICALI E LAPAROCELI LAPAROSCOPICI ALLA LUCE DELLE NUOVE LINEE GUIDA SICE 2022

D. Bono ⁽¹⁾, F. Panzera ⁽¹⁾, M. Zago ⁽¹⁾, M. Scansetti ⁽²⁾, C. De Rosa ⁽²⁾, G. Canova ⁽¹⁾, V. Adamo ⁽²⁾

⁽¹⁾ *Borgosesia, Vercelli*, ⁽²⁾ *Vercelli*

RICOSTRUZIONE DELLA PARETE ADDOMINALE: CHALLENGE MULTIDISCIPLINARE. ESPERIENZA DELL'OSPEDALE SAN FILIPPO NERI

A. Saputelli, B. Picardi, S. Rossi, E. Savia, L. Stefanetti, V. Marino, I. Muttillo
Roma

"SLIM-MESH": RISULTATI POSTOPERATORI A LUNGO TERMINE CON UN FOLLOW UP DI 12 ANNI SU 66 CASI

S.A. Canton, S. Merigliano, A. Piotto, C. Pasquali
Padova

NUOVA TECNICA DI RICOSTRUZIONE DELLA LINEA MEDIANA: MISAR (MINIMALLY INVASIVE ABDOMINAL WALL RECONSTRUCTION)

G. Manetti, M.G. Lolli, G. Nigri, E. Belloni
Roma

LA CHIRURGIA AMBULATORIALE DI EMORROIDI, ERNIA INGUINALE E VARICI: NUOVE TECNOLOGIE E PROBLEMATICHE ORGANIZZATIVE

P. Valle ⁽¹⁾, G. Valle ⁽²⁾, U. Passaro ⁽¹⁾, G. Lisi ⁽¹⁾, M. Ronconi ⁽³⁾, D. Mancini ⁽⁴⁾, G. Sozio ⁽⁵⁾, P. Palumbo ⁽¹⁾

⁽¹⁾ *Roma*, ⁽²⁾ *Terracina, Latina* ⁽³⁾ *Brescia*, ⁽⁴⁾ *Bari*, ⁽⁵⁾ *Siena*

TROCAR SITE HERNIA LAPAROSCOPIC EMERGENCY REPAIR WITH A EPTFE / PP MESH

C. Eleonora ⁽¹⁾, D. Chiari ⁽¹⁾, M.R. Moroni ⁽²⁾, G.A. Rodda ⁽¹⁾, W. Zuliani ⁽²⁾

⁽¹⁾ *Milano*, ⁽²⁾ *Castellanza, Varese*

SALA S. PIETRO

08.30-10.00

VIDEOFORUM:

MISCELLANEA

Presidente: *Luigi Raparelli (RI)*

Moderatori: *Giuseppe Marincola (RM), Fausto Rosa (RM)*

LOBECTOMIA INFERIORE SINISTRA UNIORTALE: BRONCOTOMIA VS SLEEVE

I. Cavaliere, A.G. Rendina Iaffaldano

Cosenza

UN RARO CASO DI SARCOMA FOLLICOLARE A CELLULE DENDRITICHE CON AREE DI LINFOMA A LOCALIZZAZIONE MEDIASTINICA ASSOCIATO A PEMFIGO PARANEOPLASTICO

I. Cavaliere, A. Denegri

Cosenza

SPLENOMEGALIE IN MALATTIE EMATOLOGICHE. SPLENECTOMIE TOTALMENTE LAPAROSCOPICHE

R. Menditto, R. Marcellinara, I. Compalati, G. Lisi, D. Spoletini, M. Carlini

Roma

MASTECTOMIA BILATERALE PROFILATTICA E RICOSTRUZIONE CON ESPANSORE BILATERALE SOTTOCUTANEO IN PAZIENTE GIA' SOTTOPOSTA A QUADRANTECTOMIA

E. Natilla, A. Toma, A. Filoia, W. Lavermicocca, E. Poli, A. Pasculli, L.I. Sgaramella, M. Testini, A. Gurrado

Bari

CHIRURGIA PROFILATTICA "SCAR FREE" NELLE DONNE BRCA MUTATE

M. Arcieri ⁽¹⁾, S. Restaino ⁽¹⁾, F. Paparcura ⁽¹⁾, A. Poli ⁽¹⁾, C. Paglietti ⁽¹⁾, F. Perelli ⁽³⁾, S. Cianci ⁽²⁾, L. Driul ⁽¹⁾, G. Vizzielli ⁽¹⁾

⁽¹⁾ Udine, ⁽²⁾ Messina, ⁽³⁾ Firenze

LAPAROSCOPIC SPLENECTOMY FOR HEREDITARY SPHEROCYTOSIS

A. Fassari, M.M. Lirici, A. Biancucci

Roma

POSIZIONAMENTO DI SPIRALE METALLICA IN AREE GOO PER RESEZIONE POLMONARI IN VATS UNIORTALE

P. Elia, A. La Rosa, S. Korasidis, V. Aprile, M.G. Mastromarino, M.C. Ambrogi, M. Lucchi

Pisa

UTILIZZO DI VERDE INDOCIANINA TRANSURETERALE IN EMICOLECTOMIA SINISTRA LAPAROSCOPICA DI COMPLETAMENTO PER DIVERTICOLITE RICORRENTE DEL COLON

F. Falbo, D. Krizzuk, G. Pisani, A. Biancucci, G. Galiffa, S. Puscio, C. Michelotto, F. Sammartino

Roma

VERDE INDOCIANINA: LA GUIDA PER UNA CHIRURGIA PERSONALIZZATA E DI PRECISIONE

S. Restaino ⁽¹⁾, M. Arcieri ⁽¹⁾, T. Occhiali ⁽¹⁾, R. Meniconi ⁽²⁾, V. Cherchi ⁽¹⁾, M. Petrillo ⁽³⁾, L. Driul ⁽¹⁾, G. Vizzielli ⁽¹⁾

⁽¹⁾ Udine, ⁽²⁾ Roma, ⁽³⁾ Sassari

ROBOTIC FULL-THICKNESS RESECTION LESSER CURVATURE GASTRIC GIST NEAR GE JUNCTION. STAPLE OR NOT?

S. Asero, R. Morici, A. Torrisi, C. Giuffrida, G. Griggio, A. Biondi, F. Basile
Catania

APPROCCIO LAPAROSCOPICO PER I TUMORI BENIGNI SOTTOMUCOSI DELLA GIUNZIONE ESOFAGO-GASTRICA

A. Torrisi, R. Morici, F. Sardo, S. Asero, G. Griggio, C. Giuffrida, A. Biondi, F. Basile
Catania

SALA S. PIETRO

16.30-18.00

1 CONGRESSO NAZIONALE AICEP

“BORDERLINE RESECTABILITY” IN TRANSPLANTABLE CANCERS

Focus Leaders: *Fulvio Calise (NA), Umberto Cillo (PD)*

RESECTION VS. TRANSPLANTATION IN BORDERLINE RESECTABLE HCC

Chair: *Luciano De Carlis (MI)*

Pro Resection - *Marco Vivarelli (AN)*

Pro Liver transplantation - *Matteo Cescon (BO)*

Expert opinion: *Michele Colledan (BG), Riccardo Memeo (BA), Enrico Gringeri (PD), Giovanni Vennarecci (NA), Alessandro Vitale (PD)*

RESECTION VS. TRANSPLANTATION IN BORDERLINE RESECTABLE CRLM

Chair: *Paolo De Simone (PI)*

Pro Resection - *Guido Torzilli (MI)*

Pro Liver transplantation - *Carlo Sposito (MI)*

Expert opinion: *Francesco Ardito (RM), Giorgio Ercolani (FC), Salvatore Gruttadauria (CT), Andrea Belli (NA), Luca Viganò (MI)*

13.30 -15.00

PAUSA E SIMPOSI AZIENDALI (►NON ACCREDITATO ECM)

SALA MICHELANGELO SEZ.1

08.30-16.30

33° CONGRESSO NAZIONALE SPIGC

08.30-10.00

APPROCCIO CHIRURGICO MULTIDISCIPLINARE DEL DISTRETTO TESTA-COLLO

Presidente: *Giordana Bettini (PD); Alexandre Anesi (MD)*

Moderatori: *Carmine Alfano (SA); Sara Negrello (MD); Federico Berton (TS)*

NBI nella gestione del tumore del cavo orale: dalla diagnosi precoce al follow up post operatorio - *Alberto Vito Marcuzzo (TS)*

Trattamento chirurgico combinato NCH-ORL-Maxillo-Facciale dei tumori con interessamento della fossa cranica media - *Arrigo Pellacani (VR)*

Garantire radicalità oncologica preservando estetica e funzione
Mattia Di Bartolomeo (VR)

L'impiego dei mezzi di contrasto intraoperatori nella chirurgia dei tumori del basicranio - *Alberto Campione (VA)*

Lembi microchirurgici: prevenzione delle complicanze vascolari e procedure di salvataggio - *Luigi Losco (SA)*

Versatilità del lembo di muscolo grande pettorale nella ricostruzione testa-collo
Sara Poggi (SA)

Gestione delle osteoradionecrosi/MRONJ - *Gioele Gioco (RM)*

Discussione: *Romeo Patini (RM), Danilo Di Giorgio (RM), Elisa D'Angelo (MD)*

SALA MICHELANGELO SEZ.1

33° CONGRESSO NAZIONALE SPIGC

10.00-11.30

NUOVE TECNOLOGIE IN CHIRURGIA ENDOCRINA: LE FRONTIERE DELLA RICERCA, IL CONTROLLO DELLE COMPLICANZE E I NUOVI APPROCCI CHIRURGICI

Presidente: *Angela Gurrado (BA)*

Moderatori: *Giovanna di Meo (BA), Luigi Oragano (VB), Alessandro Pasculli (BA)*

Lettura magistrale: Il carcinoma differenziato della tiroide: strategie di trattamento chirurgico- *Marco Raffaelli (RM)*

La ricerca sulle omiche nel carcinoma tiroideo: a che punto siamo?

Fabio Medas (CA)

Il ruolo del verde indocianina in chirurgia endocrina - *Lucia Ilaria Sgaramella (BA)*

Le nuove frontiere del neuromonitoraggio intraoperatorio - *Antonella Pino (MI)*

Dalla disfagia alla paralisi laringea, diagnostica, terapia e prevenzione

Claudio Gambardella (NA)

Chirurgia robotica e cancro tiroideo - *Piermarco Papini (PI)*

Tiroidectomia trans-orale, limiti e potenzialità - *Marco Inama (Peschiera Del Garda, VR)*

Surrenectomie parziali, tecniche e indicazioni - *Francesco Pennestri (RM)*

Panel di esperti:

Pierpaolo Gallucci (RM), Luca Sessa (RM), Giuseppe Massimiliano De Luca (BA),

Giuseppe Cavallaro (RM), Francesco Frattini (MI), Elisabetta Poli (BA)

Commento finale: *Maurizio Iacobone (PD)*

11.30 - 13.30

L' IMPATTO DELLE NUOVE TECNOLOGIE IN CHIRURGIA ADDOMINALE E PELVICA

SESSIONE I: CHIRURGIA GASTROINTESTINALE

Moderatori: *Gaetano Gallo (RM), Fabio Melandro (RM)*

Chirurgia Proctologica

Learning Curve ed Outcomes della Rettopessi Ventrale Robotica per Prolasso Rettale

Arcangelo Picciariello (BA)

Commenta: *Giuseppe Vizzielli (UD)*

Chirurgia rettale

Learning Curve ed Outcomes della Resezione Anteriore di Retto Robotica per

Neoplasia - *Gregorio Di Franco (PI)*

Commenta: *Carlo Di Marco (Conegliano Veneto, TV)*

Chirurgia Upper-GI

Learning Curve ed Outcomes della Gastrectomia Robotica per Neoplasia

Luigi Marano (SI)

Commenta: *Jacopo Weindelmayer (VR)*

SALA MICHELANGELO SEZ.1

SESSIONE II: CHIRURGIA HPB E TRAPIANTI

Moderatori: *Francesca Ratti (MI), Matteo Serenari (BO)*

Chirurgia Pancreatica

Learning curve e outcome nella chirurgia robotica del pancreas -*Niccolo' Napoli (PI)*

Commenta: *Domenico Tamburrino (MI)*

Chirurgia Epato-biliare

Nuove tecnologie in chirurgia epatica: 3D e verde indocianina -*Giammauro Berardi (RM)*

Commenta: *Nicola Guglielmo (RM)*

Chirurgia dei Trapianti addominali

Il ruolo delle macchine da perfusione nei trapianti addominali -*Fabio Melandro (RM)*

Commenta: *Paolo Magistri (MD)*

Expert Opinion Panel: *Alessandro Calarco (RM), Alessandro Coppola (RM), Federica Perelli (FI), Marco Angrisani (RM), Alessandra Marano (TO), Nicola Guglielmo (RM), Giampaolo Formisano (MI)*

13.30 -15.00

PAUSA E SIMPOSI AZIENDALI (►NON ACCREDITATO ECM)

15.00-17.30

UNA SCELTA DI VITA: COME DIVENTARE UN GIOVANE CHIRURGO.

L'ATTIVITÀ FORMATIVA ITALIANA NELLE DIVERSE SCUOLE DI SPECIALIZZAZIONE

Presidente: *Roberto Luca Meniconi (RM)*

Moderatori: *Michele Maruccia (BA), Andrea Mazzari (RM), Alberto Settembrini (MI)*

Come diventare un Chirurgo Generale: tra Chirurgia Tradizionale, Laparoscopica e Robotica- *Alessandro Coppola (RM)*

Come diventare un Chirurgo Vascolare: l'importanza della Multidisciplinarietà
Francesca Rossi (MO)

Come diventare un Chirurgo Plastico: esiste solo la Chirurgia Estetica?
Luigi Losco (SA)

Come diventare un Chirurgo Toracico tra passato e futuro - *Francesco Damarco (MI)*

Come diventare un Ortopedico: tra chirurgia invasiva e mini invasiva
Guglielmo Ottaviani (BA)

Come diventare un Ginecologo: ostetricia oppure Oncologia? - *Stefano Restaino (UD)*

Discussants: *Eleonora Guaitoli (Martina Franca, TA), Alessandro Pasculli (BA), Francesca Ratti (MI), Carlo Vallicelli (RN), Giuseppe Galzerano (Cavriglia, AR), Federico Lo Torto (RM)*

SALA MICHELANGELO SEZ.3

10.00-11.30

SESSIONE ACS

DIVERSITY, EQUITY, INCLUSION ISSUES IN EUROPEAN COUNTRIES

AMERICAN COLLEGE OF SURGEONS EUROPEAN GOVERNORS AND PRESIDENTS SESSION

Presidente: *Massimo Carlini (RM)*

Moderatori: *Alessandro Paganini (RM), Isabella Frigerio (Peschiera del Garda, VR)*

- *Nadey Hakim* UK Chapter
- *Benedetto Ielpo* Spain Chapter
- *Pedro Moniz Pereira* Portugal Chapter
- *Norbert Senninger* Germany Chapter
- *Albert Tuchmann* Austria-Hungary Chapter
- *Georgios Tsoulfas* Greece Chapter

11.30-13.30

SESSIONE ACS

SURGICAL JEOPARDY

Presidente: *Nicola di Lorenzo (RM)*

Moderatori: *Paolo Magistri (MO), Giammauro Berardi (RM)*

Presentatori: *Cristiano Guidetti (MO), Giuseppe Esposito (MO), Sofia Usai (RM)*

8 SQUADRE

Premio: Partecipazione ad una delle Scuole SIC a scelta

Organizzazione schematica: 8 squadre composte da minimo 2 massimo 3 specializzandi/dottorandi/assegnisti di ricerca, si confronteranno in due rounds da quattro squadre. Al termine di ciascun round le migliori due squadre, ovvero quelle che avranno ottenuto il punteggio più alto, si qualificano le per il round finale che decreterà la squadra vincitrice.

SALA MICHELANGELO SEZ.3

15.00-16.30

SESSIONE ACS

CONJOINED MEETING:

ACS (ITALY CHAPTER)

AISNA (THE ASSOCIATION OF ITALIAN SURGEONS IN NORTH AMERICA)

ACIE (THE ASSOCIATION OF ITALIAN SURGEONS IN EUROPE)

UPDATES IN SURGERY

Presidente: *Massimo Chiarugi (PI)*

Moderatori: *Marco Caricato (RM), Giuseppe Nigri (RM)*

How to Prevent Anastomotic Leakage in Colorectal Surgery: State of the Art
Alessio Pigazzi, (New York, NY, USA)

Current treatment of peritoneal metastases from colo-rectal cancer
Marco Melis, (New York, NY, USA)

Modern Management of Crohn's Disease in the 21st Century
Alessandro Fichera (Dallas, TX, USA)

ACIE (Associazione dei Chirurghi Italiani in Europa - Association of Italian Surgeons in Europe) collaborative group: mission, history, objectives and research
Benedetto Ielpo, (Barcelona, Spain)

The ACIE Appy Studies I and II: attitudes of surgeons towards acute appendicitis during the pandemic and over time - *Francesco Pata (Corigliano-Rossano, Italy), Gianluca Pellino (Barcelona, Spain)*

CoMpliA nce with evideNce-based cliniCal guidelines in the managemenT of acute biliarY pancreAtitis): the MANCTRA-1 International Study
Mauro Podda, Cagliari, Italy

SALA MICHELANGELO

16.30-18.00

35° congresso Italy Chapter ACS

BEST RAS AWARD

Presidente: *Domenico Russello (CT)*

Moderatori: *Francesco D'Angelo (RM), Rosario Vecchio (CT)*

VOTING AUDIENCE: *Gabriella Capolupo (RM), Marco Catarci (RM), Luca Morelli (PI), Gianluigi Moretto (Peschiera del Garda, VR)*

SALONE DEI CAVALIERI SEZ.4

08.30-10.00

SESSIONE SIC

PANCREAS: SESSIONE TECNICA

Presidente: *Riccardo Casadei (BO)*

Moderatori: *Marco Vivarelli (AN), Raffaele Romito (NO)*

Lettura: Pancreas Unit: risultati tavolo tecnico ministeriale 2022 - *Sergio Alfieri (RM)*

DCP: un solo intervento? Complessità specifiche per patologie diverse - *Ugo Boggi (PI)*

L'asportazione della lamina retro portale: tecnica e risultati oncologici - *Mario Testini (BA)*

Le resezioni vascolari in chirurgia pancreaticata - *Roberto Luca Meniconi (RM)*

L'ERAS nella pancreasectomia distale mini invasiva - *Salvatore Gruttadauria (CT)*

10.00-11.30

SESSIONE SIC

COLANGIOCARCINOMI PERIFERICI

Presidente: *Gennaro Nuzzo (RM)*

Moderatori: *Roberto Santoro (VT), Alessandro Ferrero (TO)*

Inquadramento diagnostico ed indicazioni chirurgiche - *Salvatore Gruttadauria (CT)*

Trattamento chirurgico:

Open - *Marco Colasanti (RM)*

Mininvasivo - *Roberto Montalti (NA)*

Linfoanectomia? Quale? - *Luca Aldrighetti (MI)*

Oncologo prima/dopo, news? - *Enrico Cortesi (RM)*

Recidiva, che fare? - *Marco Massani (TV)*

Discussant: *Ettore Colangelo (TE), Alessandro Anselmo (RM), Fabio Melandro (RM), James Casella (RM), Gabriele Ricci (RM), Marco Angrisani (RM)*

SALONE DEI CAVALIERI SEZ.4

11.30-12.30

SESSIONE CONGIUNTA SIC-ISSE

SESSIONE 1:

ENDOSCOPIA OPERATIVA E CHIRURGIA: ALTERNATIVE O COMPLEMENTARI?

Presidenti: *Luca Rodella (VR), Francesco Izzo (NA)*

Moderatori: *Erminio Capezzuto (RM), Attilio Maurano (SA), Lorenzo Norberto (PD)*

Acalasia esofagea:

Trattamento endoscopico con POEM - *Lino Polese (PD)*

Trattamento laparoscopico - *Giovanni Ciaccio (CT)*

Tumori gastrici precoci:

Trattamento endoscopico-laparoscopico - *Francesco Tomba (VR)*

Trattamento chirurgico - *Domenico Spoletini (RM)*

Le occlusioni neoplastiche del tratto digestivo superiore:

Gastroenteroanastomosi endoscopica (Hot Axios) - *Emanuele Marciano (PI)*

Vantaggi e rischi della GEA chirurgica - *Alberto Biondi (RM)*

Chirurgia bariatrica:

Trattamento Endoscopico (Endosleeve) - *Girolamo Geraci (PA)*

Trattamento Chirurgico - *Vincenzo Bruni (RM)*

Le complicanze della Chirurgia bariatrica:

Trattamento Endoscopico - *Raffaele Manta (PG)*

Trattamento Chirurgico - *Cristiano Giardiello (NA)*

12.30-13.30

SESSIONE CONGIUNTA SIC-ISSE

SESSIONE 2:

ENDOSCOPIA OPERATIVA E CHIRURGIA: ALTERNATIVE O COMPLEMENTARI?

Presidenti: *Giovanni De Palma (NA), Ferdinando Cafiero (GE)*

Moderatori: *Gianni Ricco (SA), Guido Basile (CT)*

La calcolosi "difficile":

Trattamento Endoscopico (Spyglass): *Mariano Sica / Claudio Zulli (SA)*

Trattamento Endoscopico (DASE) - *Michele Golia (CO)*

Trattamento Chirurgico - *Agostino Maria De Rose (RM)*

Trapianto di fegato:

Trattamento Endoscopico delle complicanze biliari - *Francesco Di Matteo (RM)*

Trattamento Chirurgico - *Francesco Giovinazzo (RM)*

Lesioni sottomucose rettali:

Trattamento Endoscopico: EFTR, vs STER - *Marco Bisello (PD)*

Trattamento Endoscopico: EFTR: una complicanza fatale - *Mario Gagliardi (SA)*

Trattamento Chirurgico: TEM - *Marco Milone (NA)*

Modifiche del microbiota dopo interventi chirurgici - *L. Schiffino (RM)*

Discussant: *Carmelina Abbatiello (SA), Domenico Cattaneo (NA), Fausto Fiocca (RM),*

Michele Fusco (SA), Mario Gagliardi (SA), Lorenzo Norberto (PD),

Angelo Pezzullo (NA), Paolo Trentino (RM)

SALONE DEI CAVALIERI SEZ.3

► **INIZIO LAVORI ECM**

08.30-10.30

SESSIONE CONGIUNTA SIC-SITO

CHIRURGIA ONCOLOGICA E TRAPIANTI

Presidente: *Umberto Cillo (PD)*

Moderatori: *Giuseppe Maria Ettore (RM), Lucrezia Furian (PD)*

Incidenza e rilevanza - *Pierluca Piselli (RM)*

Neoplasie nell'organo trapiantato: il rene - *Mariano Ferraresso (MI)*

Neoplasie nell'organo trapiantato: il fegato - *Quirino Lai (RM)*

Neoplasie degli organi nativi: esofago-stomaco - *Michele Valmasoni (PD)*

Neoplasie degli organi nativi: i tumori neuroendocrini - *Carlo Sposito (MI)*

Neoplasie degli organi nativi: pancreas - *Tommaso Maria Manzia (RM)*

Neoplasie degli organi nativi: fegato e vie biliari - *Sarah Shalaby (PD)*

10.30-12.30

SESSIONE CONGIUNTA SIC-SITO

URGENZE ADDOMINALI IN RICEVENTI DI TRAPIANTI D'ORGANO E CELLULARI

Presidente: *Salvatore Gruttadauria (CT)*

Moderatori: *Enrico Gringeri (PD), Fabio Vistoli (PI)*

Incidenza e rilevanza - *Marco Colasanti (RM)*

Gestione del trauma - *Damiano Patrono (TO)*

Gestione della sepsi addominale - *Amedeo Carraro (VR)*

Gestione dei sanguinamenti intestinali - *Daniele Dondossola (MI)*

Gestione delle urgenze vascolari - *Riccardo De Carlis (MI)*

Gestione delle urgenze biliari - *Francesco Enrico D'Amico (PD)*

Gestione della pancreatite acuta severa - *Emanuele Federico Kauffmann (PI)*

Gestione dei reni policistici - *Duilio Pagano (PA)*

Urgenze chirurgiche nei pazienti portatori di VAD (Ventricular Assist Device)

Mariano Feccia (RM)

► **FINE LAVORI ECM**

SALONE DEI CAVALIERI SEZ.2

08.30- 10.00

VIDEOFORUM

CHIRURGIA DEL COLON

Presidente: *Giovanni Trombatore (SR)*

Moderatori: *Paolo Ialongo (BA), Valerio Papa (RM)*

**EMICOLECTOMIA DESTRA LAPAROSCOPICA CON ANASTOMOSI INTRACORPOREA
MEDIANTE FILO DI SUTURA AUTOANCORANTE**

*I. Sarvà, M. Sofia, R. Bonaccorso, G. Litrico, G. La Greca, S. Latteri
Catania*

EXTENDED RIGHT COLECTOMY WITH CME AND CVL OF MESENTERIC VESSELS

*F. Carannante, G. Costa, V. Miacci, G. Bianco, A. Catamerò, G. Mascianà, M. Caricato,
G.T. Capolupo
Roma*

**RECIDIVA ANASTOMOTICA ILEOCOLICA. RESEZIONE RECIDIVA ANASTOMOTICA
TOTALMENTE LAPAROSCOPICA**

*I. Compalati, R. Marcellinero, R. Menditto, M. Grieco, D. Spoletini, M. Carlini
Roma*

EMICOLECTOMIA DESTRA LAPAROSCOPICA: DETTAGLI DI TECNICA

*N. Pirozzi, M. Ilardi, B.M. Iacone, G. Magno, P. Ruberto, G. Boccia, M. D'Ambra,
U. Bracale, F. Corcione, R. Peltrini
Napoli*

**EMICOLECTOMIA DESTRA CON CME E CVL MININVASIVA ROBOTICA CON
RICOSTRUZIONE VASCOLARE TC-3D PER ADENOCARCINOMA DEL COLON DESTRO**

*I. Giusti, P. Carnevali, C.L. Bertoglio, A. Giani, M. Origi, M. Mazzola, C. Magistro, G. Ferrari
Milano*

**COLECTOMIA DESTRA LAPAROSCOPICA IN URGENZA PER PERFORAZIONE
COLICA DA TRAUMA CONTUSIVO ADDOMINALE**

*A. Biancucci, A. Fassari, M.M. Lirici
Roma*

**CME LAPAROSCOPICA CON ESPOSIZIONE DEL TRONCO CHIRURGICO DI GILLOT
GUIDATA DALLA RICOSTRUZIONE TRIDIMENSIONALE ASSOCIATA ALLA REALTÀ
AUMENTATA INTRAOPERATORIA**

*E. Saladino, G. Cuticone, N. Gullà, E. Bertilone
Messina*

**EMICOLECTOMIA DESTRA VIDEOLAPAROSCOPICA PER NEOPLASIA DEL COLON
DESTRO CON INIEZIONE DI VERDE INDOCIANINA SOTTOMUCOSA PER MAPPING
LINFONODALE**

*S. Ferretti, G. Mariano, A. Lucarini, M. Colasanti, R.L. Meniconi, E. Garofalo, G. Salina,
G.M. Ettore
Roma*

EMICOLECTOMIA DESTRA CON ESCISSIONE COMPLETA DEL MESOCOLON: HOW I DO IT

F. Santori, D. Vinci, L. Siragusa, M. Franceschilli, A.M. Guida, B. Sensi, V. Bellato, B. Pirozzi, G. Sica
Roma

TECNICA DELL'ANASTOMOSI ILEOCOLICA LAPAROSCOPICA INTRACORPOREA

R. Marcellinaro, R. Menditto, S. Iacovitti, M. Grieco, D. Spoletini, M. Carlini
Roma

BOTTOM-UP SUPRAPUBIC APPROACH FOR ROBOTIC RIGHT COLECTOMY: TECHNICAL ADVANCES FOR COMPLETE MESOCOLIC EXCISION

M. Milazzo, R. Morici, S. Asero, R. Comito, A. Biondi, F. Basile
Catania

SALONE DEI CAVALIERI SEZ.2

10.00- 11.30

VIDEOFORUM

CHIRURGIA COLO-RETTALE

Presidente: *Enrico De Antoni (RM)*

Moderatori: *Luca Morelli (PI), Maria Di Vita (CT)*

TAMIS ROBOTICA

C. Sorrentino, A. Marellò, A. D'Amore, S. Vertaldi, P. Anoldo, M. Manigrasso, M. Milone
Napoli

TRANSANAL TOTAL MESORECTAL EXCISION (TATME) WITH ENDOLUMINAL PERFUSION ASSESSMENT OF LOW RECTAL ANASTOMOSIS

L. Castagneto Gissey, A. Diddoro, M.F. Russo, P. Urciuoli, B. Salvati, G. Casella
Roma

CHIRURGIA ROBOTICA NEL CANCRO DEL RETTO ED UTILIZZO DEL VERDE INDOCIANINA

G. Ceccarelli ⁽¹⁾, L. Ballelli ⁽²⁾, V. Stamponi ⁽²⁾, L. Mariani ⁽¹⁾, W. Bugiantella ⁽¹⁾, M. De Rosa ⁽¹⁾
⁽¹⁾ *Foligno, Perugia*, ⁽²⁾ *Perugia*

INTRAURETERAL INDOCIANINE GREEN DURING COMPLEX COLORECTAL SURGERY

A. Falcone, L. Gabellini, T. Guagni, L. Fortuna, F. Cianchi, F. Coratti
Firenze

RESEZIONE ANTERIORE DEL RETTO CON WEDGE RESECTION EPATICA LAPAROSCOPICA SINCRONA PER ETEROPLASIA DEL RETTO CON METASTASI EPATICA DOPO NEOADIUVANTE

M. Fabozzi, B. Rampono, G. Ioia, G. Rito Marcone, M. Pagano, F. Amodio
Pagani, Salerno

RESEZIONE ANTERIORE ULTRABASSA DEL RETTO PER CANCRO, IN PAZIENTE CON RISCONTRO INCIDENTALI DI ERNIA PARADUODENALE SINISTRA

M. Filotico ⁽¹⁾, L. Ambrosio ⁽¹⁾, D. Rega ⁽¹⁾, B. Marra ⁽¹⁾, G. Gigante ⁽²⁾, M. Maniscalco ⁽¹⁾, P. Delrio ⁽¹⁾
⁽¹⁾ *Napoli*, ⁽²⁾ *Castellana Grotte, Bari*

RESEZIONE ADDOMINO-PERINEALE LAPAROSCOPICA PER TUMORE DEL RETTO BASSO

L. Pennacchi, F. Cammarata, G. Montecamozzo, A.M. Bonomi, F. Albanesi, M.A. Crespi, P. Danelli
Milano

RISPOSTA CLINICA COMPLETA DOPO NEOADIUVANTE PER CARCINOMA DEL RETTO: QUALE STRATEGIA?

A. Ardizzone, G. Patania, I. Ammatuna, s. Incardona, B. Corallo, C. Iozzia, N. Rosso
Ragusa

RESEZIONE ANTERIORE DI RETTO (LAR) CON ESCISSIONE TOTALE DEL MESORETTO PER VIA TRANSANALE MODIFICATA (MODIFIED TATME) PER CANCRO DEL RETTO MULTIFOCALE

F. Albanesi, L. Pennacchi, M. Crespi, G. Montecamozzo, A. Troci, F. Colombo, A.M. Bonomi, P. Danelli
Milano

RESEZIONE ANTERIORE DEL RETTO ROBOTICA SECONDO TECNICA PULL-THROUGH CON ANASTOMOSI COLOANALE ALTA. VIDEO VIGNETTE

P.A. Greco, D. Coletta, F. Petrelli, M.L. Ricci, P. Stortoni, A. Patriiti
Pesaro

ESCISSIONE TRANSANALE DI ADENOMA CANCERIZZATO DEL RETTO CON TECNICA IBRIDA

S.M. Tierno, F. Stipa, G. Carillo, R. Oliva, M. Pace
Roma

SALONE DEI CAVALIERI SEZ.2

11.30- 13.30

VIDEOFORUM

CHIRURGIA COLON DX

Presidente: *Enrico Croce (MI)*

Moderatori: *Umberto Passaro (RM), Riccardo Morici (CT)*

NEOPLASIA DEL CANALE ANALE. RESEZIONE DEL RETTO LAPAROSCOPICA CON ANASTOMOSI COLOANALE

R. Troiano, R. Marcellinano, G. Provenza, U. Passaro, D. Spoletini, M. Carlini
Roma

RIPARAZIONI LAPAROSCOPICHE DI COMPLICANZE VASCOLARI IN CHIRURGIA COLORETTALE

M.M. Di Nuzzo, R. Peltrini, A.G. Di Santo Albini, M. Visconti, G. Magno, M. D'Ambra, U. Bracale, F. Corcione
Napoli

NEFRECTOMIA DESTRA ED EMICOLECTOMIA DESTRA LAPAROTOMICHE

W. Siquini, N. Silvestrini, S. Castiglioni, A. Carrieri, A. Cardinali, M. Sartelli, C.A. Lapponi
Macerata

CAECUM CANCER. TOTALLY LAPAROSCOPIC RIGHT COLECTOMY

R. Marcellinano, R. Menditto, G. Russo, M. Grieco, D. Spoletini, M. Carlini
Roma

EMICOLECTOMIA DESTRA ROBOTICA

D. Crocetti, M. Tarallo, M. Miccini, E. Fiori
Roma

RESEZIONE ANTERIORE DI RETTO LAPAROSCOPICA PER ADC INFILTRANTE L'URETERE DI DESTRA. APPROCCIO MULTIDISCIPLINARE

G. Boccia, G. Magno, C. Faccenda, N. Pirozzi, P. Ruberto, M. D'ambra, U. Bracale, F. Corcione
Napoli

TECNICA CHIRURGICA DI RESEZIONE ANTERIORE DEL RETTO LAPAROSCOPICA CON PARTIAL MESORECTAL EXCISION PER CANCRO DEL RETTO ALTO

D. Vinci, L. Siragusa, B. Sensi, B. Pirozzi, A.M. Guida, V. Bellato, M. Franceschilli, F. Santori, G. Sica
Roma

SIGMOID CANCER. LAPAROSCOPIC SIGMOIDECTOMY WITH PRESERVATION OF INFERIOR MESENTERIC ARTERY

R. Marcellinano, G.M. Garbarino, G. Russo, G. Lisi, M. Grieco, M. Carlini
Roma

OCCLUSSIONE INTESTINALE DA NEOPLASIA STENOSANTE DEL COLON TRASVERSO E NEOPLASIA SINCRONA DEL SIGMA, TRATTATA CON POSIZIONAMENTO DI SEEM"BRIDGE TO SURGERY" E RESEZIONE LAPAROSCOPICA CON PROTOCOLLO ERAS

N. Silvestrini, W. Siquini, S. Castiglioni, A. Carrieri, C.a. Lapponi, G.c. Gesuelli, G. Speranza, S. Rodolfo
Macerata

SPLenic FLEXURE COLON CANCER. TOTALLY LAPAROSCOPIC RESECTION OF COLON SPLenic FLEXURE

R. Menditto, R. Marcellinaro, U. Passaro, M. Grieco, D. Spoletini, M. Carlini
Roma

EMICOLECTOMIA DESTRA ROBOTICA ESEGUITA PRESSO "AZIENDA OSPEDALIERA SAN CAMILLO FORLANINI DI ROMA IN REGIONE DI ELEZIONE E RICOVERO ORDINARIO, EVIDENZIANDO I VANTAGGI DI QUESTA METODICA INNOVATIVA

G. Cicardo
Roma

RESEZIONE LAPAROSCOPICA DELLA FLESSURA SPLENICA CON TEST ANASTOMOTICO AL VERDE INDOCIANINA

F. Falbo, D. Krizzuk, G. Pisani, A. Biancucci, G. Galiffa, S. Puscio, C. Michelotto, M. Cotesta, F. Sammartino
Roma

MOBILIZZAZIONE DELLA FLESSURA SPLENICA ROBOTICA

A. Marellò, C. Sorrentino, A. D'Amore, S. Vertaldi, P. Anoldo, M. Manigrasso, M. Milone
Napoli

APPROCCIO LAPAROSCOPICO IN UN CASO DI TUMORE DEL COLON SINISTRO AVANZATO ...

G. Patania, A. Ardizzone, S. Incardona, B. Corallo, C. Iozzia, I. Ammatuna, N. Rosso
Ragusa

EMICOLECTOMIA SINISTRA ROBOTICA

M. Tarallo, D. Crocetti, M. Miccini, E. Fiori
Roma

CME ROBOTICA CON APPROCCIO MEDIO-LATERALE PER I TUMORI DEL COLON DESTRO

G. Griggio, R. Morici, S. Asero, A. Torrisi, C. Giuffrida, A. Biondi, F. Basile
Catania

SALA CARAVAGGIO

08.30-10.00

SESSIONE CONGIUNTA SIC- ICS - ITALIAN CHAPTER

SUSTAINABLE SURGERY - CARBON FOOTPRINT OF THE OR

Presidente: *Giuseppe Nigri (RM)*

Moderatori: *Filippo Carannante (RM), Isidoro Di Carlo (CT)*

The impact of the health care on global environmental health

Vittoria Bellato (MI)

Indicators of carbon footprint in the operating room - *Fausto D'Agostino (RM)*

Disposable vs sterilizable devices for surgery: which, when, why?

Markus Meissner (Wein, Austria)

The green operating room: which initiatives? - *Andrea Pietrabissa (PV)*

10.00-11.30

GLOBAL SURGERY INTERNATIONAL COOPERATION

Presidente: *Biagio Ravo (RM)*

Moderatore: *Marco Caricato (RM)*

Lettura magistrale: La salute diseguale: società e medicina nel sud del mondo - *Gianfranco Morino (Nairobi, Kenya)*

Gli studenti di medicina italiani nel sud del mondo: una esperienza inutile, utile, necessaria - *Leopoldo Sarli (PR)*

La chirurgia a risorse limitate nella formazione dello specialista: esperienze italiane *Enrico Davoli (RM)*

11.30-13.30

SIC PROPOSAL FOR PAPERS 2

SALA ELISSE

08.30-10.30

SESSIONE CONGIUNTA SIC-SRC

LE OPZIONI TERAPEUTICHE NEL CANCRO DEL RETTO

Presidente: *Piero Chirletti (RM)*

Moderatori: *Roberto Coppola (RM), Marco Caricato (RM)*

Il microbiota e la guarigione delle anastomosi - *Rosa Marcellinaro (RM)*

La scelta terapeutica dopo terapia neoadiuvante - *Andrea Mingoli (RM)*

Preservazione d'organo nella malattia locale e dopo terapia neo-adiuvante *Gabriella Capolupo (RM)*

La Linfadenectomia nel cancro del retto - *Enrico Fiori (RM)*

La Resezione Rettocolica open vs laparoscopica - *Paolo Urciuoli (RM)*

Trans Anal Total Mesorectal Excision - *Roberto Persiani (RM)*

Commentatori: *Giuseppe Nigri (RM), Clemente Iascone (RM), Antonio Silvestri (RM), Paolo Mercantini (RM)*

SALA ELISSE

10.30-12.30

SESSIONE CONGIUNTA SIC-SRC

LE RESEZIONI EPATICHE DIFFICILI

Presidente: *Luca di marzo (RM)*

Moderatori: *Salvatore Agnes (RM), Giovanni Ramacciato (RM)*

Two stage Hepatectomy - *Felice Giuliani (RM)*

ALPS - Quando e perchè - *Roberto Luca Meniconi (RM)*

Le resezioni dei segmenti epatici posteriori per via laparoscopica - *Giuseppe Tisone (RM)*

Le resezioni vascolari in corso di epatectomia - *Gian Luca Grazi (RM)*

Le resezioni epatiche maggiori in urgenza - *Massimo Rossi (RM)*

Le resezioni epatiche maggiori laparoscopiche - *Roberto Santoro (VT)*

Commentatori: *Vito D'Andrea (RM), Nicola Di Lorenzo (RM), Stefano Ferretti (RM), Marcello Donati (CT)*

SALA LEONARDO

► INIZIO LAVORI ECM

08.30-10.30

SESSIONE CONGIUNTA SIC-SICCR

DISTURBI DELLA FUNZIONE INTESTINALE, UROLOGICA E SESSUALE E QUALITA' DI VITA DOPO CHIRURGIA RETTALE

Presidente: *Francesco Bianco (NA)*

Moderatori: *Marco Caricato (RM), Paola De Nardi (MI)*

Neuroanatomia della pelvi: implicazioni per la resezione del retto - *Claudio Coco (RM)*

Sindrome della resezione anteriore del retto (LARS): incidenza e fattori di rischio.

Chirurgia aperta, laparoscopica, robotica, transanale: quali differenze?

Renato Costi (PR)

Funzione urinaria e sessuale dopo la resezione del retto: differenze di genere -

Michele Manigrasso (NA)

Quali sono i fattori che determinano la qualità di vita dopo resezione del retto per cancro? *Emanuele Damiano Luca Urso (PD)*

Strategie di prevenzione delle disfunzioni intestinali, urinarie e sessuali

Jacopo Martellucci (FI)

Quale trattamento per la LARS?

Trattamento conservativo e riabilitazione - *Andrea Bondurri (MI)*

Irrigazione transanale dopo SHiP procedure

Sebastiano Grassia (Castellammare di Stabia, NA)

Neuromodulazione sacrale e stimolazione percutanea del nervo tibiale

Ezio Falletto (TO)

Discussione: *Andrea Lauretta (Aviano, PN), M. Pozzo (BI), Francesco Stipa (RM)*

SALA LEONARDO

10.30-12.30

SESSIONE CONGIUNTA SIC-SICCR

EMORROIDI

Moderatori: *Donato Francesco Altomare (BA), Roberto Perinotti (BI)*

Nuovi approcci e Future Direzioni

Classificazioni o Scoring Systems: Come standardizzare gli outcomes

Gaetano Gallo (RM)

Quale procedura mini-invasiva per quale paziente: Come migliorare gli outcomes -

Marco La Torre (RM)

Il trattamento della Malattia Emorroidaria nelle Condizioni Particolari

Gravidanza - *Renato Pietroletti (Sant'Omero, TE)*

Fase acuta - *Arcangelo Picciariello (BA)*

Paziente Unfit per la Chirurgia - *Roberta Tutino (TO)*

Malattie Infiammatorie Croniche Intestinali - *Ugo Grossi (TV)*

Consultant Corner' (30' - 2 casi clinici)

Presenta: *Mario Trompetto (VC)*

Partecipano: *Corrado Bottini (Gallarate,VA), Cristina Folliero (UD), Paolo Giamundo (MB), Pasquale Giordano (London,UK), Marcella Rinaldi (BA),*

► FINE LAVORI ECM

SALA S. GIOVANNI

08.30-10.30

SESSIONE CONGIUNTA SIC-SIPAD

INQUADRAMENTO DIAGNOSTICO-TERAPEUTICO MULTIDISCIPLINARE DELLA MALATTIA DA REFLUSSO GASTROESOFAGEO

Presidenti: *Angelo Benevento (VA), Natale Di Martino (NA)*

Moderatori: *Antonio Biondi (CT), Carlo de Werra (NA)*

Inquadramento nosologico e diagnostica endoscopica - *Luca Rodella (VR)*

Le manifestazioni extra intestinali - *Giancarlo Pomari (VR)*

Ruolo dei test funzionali - *Salvatore Tolone (NA)*

Il trattamento medico - *Paola Iovino (SA)*

Il trattamento endoscopico - *Giuseppe Galloro (NA)*

Quando il trattamento chirurgico e quale - *Antonino Agrusa (PA)*

Closing Remarks - *Riccardo Rosati (MI)*

Invitati alla Discussione: *Umberto Bracale (NA), Rosa Maria Bozzi (BN),*

GianMattia Del Genio (NA), Luca Fabris (Cles, TN),

Antonio Gargiulo (S. Maria Capua Vetere- CE), Massimo Pellegrino (Alcamo, PA),

Salvatore Ramuscello (Mestre, VE), Maurizio Sodo (NA)

10.30-12.30

SESSIONE CONGIUNTA SIC-SIPAD

TUMORI NEUROENDOCRINI DEL PANCREAS: UP-DATE

Presidenti: *Mario Testini (BA), Marco Rigamonti (TN)*

Moderatori: *Giovanni Conzo (NA) - Giorgio Palazzini (RM)*

Inquadramento clinico, classificazione e recettori della somatostatina nel pancreas umano- *Daniela Pasquali (NA)*

Quale diagnostica strumentale - *Gabriele Masselli (RM)*

Il ruolo della ecoendoscopia - *Vincenzo Napolitano (NA)*

Approccio videolaparoscopico- *Giorgio Romano (PA)*

Approccio robotico - *Graziano Ceccarelli (Foligno, PG)*

Indicazioni alla chirurgia open- *Angela Gurrado (BA)*

Strategia terapeutica nel trattamento delle metastasi epatiche - *Bruno Nardo (CS)*

Nuove frontiere della terapia medica - *Ferdinando De Vita (NA)*

Insulinoma: i dati di un centro di riferimento - *Stefano Partelli (MI)*

I risultati di un registro italiano: "I GO MIPS" - *Ugo Boggi (PI)*

Discussione con gli esperti: *Antonino Agrusa (PA), Felice Borghi (CN),*

Pietro Cumbo (PV), Giuseppe Galloro (NA), Francesco Izzo (NA),

Mario Martinotti (PV), Carlo Molino (NA), Roberto Peltrini (NA),

Alessandro Puzziello (SA), Lucia Ilaria Sgaramella (BA), Salvatore Tolone (NA)

SALA MALTA

08.30-10.00

COMUNICAZIONI ORALI

CHIRURGIA URGENZA E TRAUMA 1

Presidente: *Mauro Zago (LC)*

Moderatori: *Antonio La Greca (RM), Simonetta Iacovitti (RM)*

TROMBOSI INTRAPROTESITICA DOPO TEVAR PER TRAUMA CHIUSO DELL'AORTA TORACICA

G. Buongiovanni, A.M. Settembrini, S. Romagnoli, D. Bissacco, S. Trimarchi
Milano

"DELAYED LAPAROSCOPIC APPROACH" COME ESTENSIONE DEL NOM NEL TRAUMA EPATICO MAGGIORE COMPLICATO DA MAJOR HEPATIC NECROSIS

A. Brolese ⁽¹⁾, F. Ciarleglio ⁽²⁾, A. Pasquale ⁽¹⁾, G. Viel ⁽¹⁾, P. Beltempo ⁽¹⁾, M. Brolese ⁽³⁾, M. Frisini ⁽¹⁾, S. Valcanover ⁽¹⁾

⁽¹⁾ Trento, ⁽²⁾ Cles, Trento ⁽³⁾ Padova

LA RAPIDA DAMAGE CONTROL SURGERY (DCS) IN CASO DI TRAUMA PANCREATICO SEVERO È SEMPRE L'UNICA OPZIONE GESTIONALE ?

A. Brolese ⁽¹⁾, P. Beltempo ⁽¹⁾, S. Marcucci ⁽¹⁾, F. Ciarleglio ⁽²⁾, G. Viel ⁽¹⁾, M. Frisini ⁽¹⁾, S. Valcanover ⁽¹⁾, A. Pasquale ⁽¹⁾

⁽¹⁾ Trento, ⁽²⁾ Cles, Trento

PROTESI AORTO-BIFEMORALE INFETTA FISTOLIZZATA CON TERZA E QUARTA PORZIONE DUODENALE. DUODENECTOMIA E BYPASS AORTO-ILIACO-FEMORALE CON PROTESI IN PERICARDIO BOVINO

A. Iodice, J.R. Casella Mariolo, M. Castrovillari, G. Del Corpo, A. Natili, C.F. Porreca, G. Maritati, A. Serao

Ariccia, Roma

TRATTAMENTO LAPAROSCOPICO DI OCCLUSIONE INTESTINALE DA LEIOMIOMATOSI PERITONEALE DISSEMINATA RECIDIVA (CASO CLINICO)

S. Rossi, B. Picardi, S. Rossi del Monte, G. Mazzarella, E.M. Muttillio, I.A. Muttillio
Roma

DIVERTICOLITE ACUTA PERFORATA CON ASCESSO NEL RENE POLICISTICO IN TRAPIANTATA RENALE. MANAGEMENT DELLO SHOCK SETTICO E SUCCESSIVO ITER CHIRURGICO

M. Romano, U. Grossi, M. Scopelliti, G.A. Santoro, M. Nordio, F. Scolari, A. Migliorni, G. Zanus

Treviso

TRATTAMENTO CONSERVATIVO DI UN VOLUMINOSO ASCESSO SPLENICO IN ANEURISMA MEGALICO DELL'ARTERIA EPATICA

P. Pelizzo, M. Scopelliti, M. Romano, S. Novello, G. Zanus

Treviso

TROMBOEMBOLIA GASSOSA PORTO MESENTERICA INFERIORE: UNA RARA CAUSA DI ADDOME ACUTO

F. Ghiglione, S. Marola, P. Ossola, G. Distefano, V. Tamburi, A. Borasi, A. Barberis, M.P. Bellomo, C. Filippa, S. Manfredi, R. Leli

Torino

OCCLUSIONE INTESTINALE DA ERNIA SOPRAVESCICALE INTERNA: CASE REPORT E REVISIONE DELLA LETTERATURA

B. Rino, U. Grossi, M. Romano, M. Brizzolari, E. De Leo, M. Piccino, G. Zanus
Treviso

IL GRANDE IMPOSTORE: ISCHEMIA SEGMENTARIA IDIOPATICA DEL GRANDE OMENTO (ISIGO)

C. De Padua, I. Iannone, F. Scarno, S. Santillo, B. Cirillo, P. Sapienza, A. Mingoli, G. Brachini
Roma

CASE REPORT: SANGUINAMENTO GASTRICO IN PAZIENTE CON SOSPETTA AMILOIDOSI SISTEMICA

M. Nicolazzi, M.R. D'anna, H. Nikaj, E. Tessitore, S. Gentili
Novara

ALL YOU CAN TREAT. NSTI, DIVERTICOLITE ACUTA, DAMAGE CONTROL SURGERY, ADDOME APERTO, ULCERA PERFORATA, RIPARAZIONE ADDOME COMPLESSO, CHIRURGIA PLASTICA, TERAPIA IPERBARICA: TUTTO IN UN SOLO PAZIENTE

A. Malagnino, A. Brivio, L.A. Fumagalli, E. Bolzoni, G. Pesenti, F. Marcucci, M. Zago
Lecco

UNA CAUSA INASPETTATA DI OCCLUSIONE DEL PICCOLO INTESTINO: CASO CLINICO DI INCAPSULAMENTO PERITONEALE

J. Costa, M. Morabito, G. Ietto, D. Inversini, L. Latham, E.M. Colombo, G. Carcano
Varese

SALA MALTA

10.00-11.30

COMUNICAZIONI ORALI

CHIRURGIA URGENZA E TRAUMA 2

Presidente: *Sergio Cicia (Tivoli, RM)*

Moderatori: *Giuseppe Provenza (RM), Gioia Brachini (RM)*

PAZIENTE VITTIMA DI TRAUMA MAGGIORE: VALORE PROGNOSTICO DELL'INJURY SEVERITY SCORE E DEL TEMPO DALL'ARRIVO ALLA DAMAGE CONTROL SURGERY

A. Frascarelli, M. Ceolin, W. Sirco, S. Giudici, M. Gritti, B. Branciforte, S. Mei, A. Ardito, A. Brocchi, D. Del Fabbro
Rozzano, Milano

LESSON LEARNED FROM THE TREATMENT OF SPLENIC TRAUMA, LA NOSTRA ESPERIENZA

F. Scarno, C. De Padua, I. Iannone, B. Cirillo, P. Sapienza, A. Mingoli, G. Brachini
Roma

RIMODELLAMENTO AORTICO DOPO RIPARAZIONE ENDOVASCOLARE PER DISSEZIONE AORTICA DI TIPO B ACUTA E SUBACUTA

A. Fittipaldi, D. Toro, F.M. Castellana, M. Messina, E. Bonfiglio, F. Benedetto
Messina

ONE STEP NON OPERATIVE MANAGEMENT IN HINCHEY III DIVERTICULITIS: OUR EXPERIENCE

S. Pizzoleo, M. Sacco, A. De Matteis, R.P. Napoletano, P. Palazzo, A. Angrisano, S. Pungente, G. Bellanova
Franca Villa Fontana, Brindisi

CHIUSURA ADDOMINALE TEMPORANEA: TECNICHE E RISULTATI DELL'ESPERIENZA DI UN CENTRO AD ALTO VOLUME

N. Menduni, S. Traficante, M. Di Pangrazio, S. Esposito, F. Pecchini, V. Trapani, M. Piccoli
Baggiovara, Modena

APPROCCIO LAPAROSCOPICO AL TRAUMA TORACO-ADDOMINALE: ESPERIENZA E RISULTATI DI UN CENTRO DI RIFERIMENTO

S. Traficante, N. Menduni, M. Di Pangrazio, F. Pecchini, S. Esposito, B. Mullineris, M. Piccoli
Modena

REALI EMERGENZE CHIRURGICHE: FASCITI NECROTIZZANTI, REVISIONE DELLA LETTERATURA E CONFRONTO CON LA NOSTRA ESPERIENZA

M. Marcianò, A. Bonelli, I. Canfora, V. Lombardo, G. Di Buono, G. Guercio
Palermo

OCCLUSIONE INTESTINALE IN DIFETTO DA MALROTAZIONE NELL'ADULTO: A CASE REPORT

M. Claudia ⁽¹⁾, F. Ciarelli ⁽²⁾, A. Bennato ⁽²⁾, G.V. Calabrese ⁽¹⁾, S. Gargarella ⁽¹⁾, S. Tsysar ⁽¹⁾, F. Mucilli ⁽¹⁾
⁽¹⁾ *Chieti*, ⁽²⁾ *Penne, Pescara*

ROTTURA SPLENICA SPONTANEA DA MONONUCLEOSI INFETTIVA: CASO CLINICO E REVISIONE DELLA LETTERATURA

J. Velkoski, F. Maffei, P. Ubiali

Pordenone

PERFORAZIONE ACUTA E RITARDATA DEL PICCOLO INTESTINO SECONDARIE A TRAUMA CHIUSO DELL'ADDOME. PRESENTAZIONE DI 2 CASI CLINICI

T. Pilia, M. Podda, F. Campus, M. Pisano, E. Gessa, P. Marongiu, C. Piras, A. Pisanu

Cagliari

EMPIEMA NECESSITATIS DELLA COLECISTI: GESTIONE LAPAROSCOPICA DI UN'ENTITÀ DIMENTICATA E REVIEW DELLA LETTERATURA

G. Vallon, M. Troian, P. Germani, S. Bogoni, F. Babic, N. de Manzini

Trieste

GESTIONE DELLE LESIONI DIAFRAMMATICHE POST-TRAUMATICHE: CASO CLINICO

G. Munzi, J. Casella-Mariolo, G. Del Corpo, M. Castrovillari, L. Rossi, A. Serao

Roma

RIPARAZIONE ROBOTICA DI UN'ERNIA DIAFRAMMATICA SINISTRA CONGENITA GIGANTE IN UNA GIOVANE DONNA. CASE REPORT E REVISIONE DELLA LETTERATURA

L. Marinelli, C. Nistri, A. Di Giacomo, L. Bonariol, M. Massani

Treviso

SALA MALTA

11.30-13.30

COMUNICAZIONI ORALI

MISCELLANEA

Presidente: *Maurizio Cosimelli (MI)*

Moderatori: *Francesca Prioli (RM), Gabriella Capolupo (RM)*

IL TRATTAMENTO CHIRURGICO DELLE STENOSI TRACHEALI BENIGNE IN ERA COVID

A. Lenzini, V. Aprile, D. Bacchin, M.C. Ambrogi, M.G. Mastromarino, S. Korasidis, M. Lucchi
Pisa

LO PNEUMOPERITONEO TERAPEUTICO (TP) NEL TRATTAMENTO DELLO SPAZIO PLEURICO RESIDUO DOPO RESEZIONE POLMONARE: NOSTRA ESPERIENZA

A. Pecoraro, G.M. Garbarino, P. Mercantini
Roma

PLICATURA DIAFRAMMATICA: FOLLOW-UP, EFFICACIA A LUNGO TERMINE E RUOLO DELL'ECOGRAFIA DIAFRAMMATICA

A. Urbani ⁽¹⁾, F. Dolcetti ⁽²⁾, N. Tamburini ⁽¹⁾, G. Cavallesco ⁽¹⁾
⁽¹⁾ Ferrara, ⁽²⁾ Modena

ENDOLEAK E FISTOLA AORTO BRONCHIALE IN TEVAR: TRATTAMENTO IN DUE STEPS DI DUE COMPLICANZE GRAVI

G. Cannizzo, A.M. Settembrini, L. Foresti, V. Grassi, S. Trimarchi
Milano

LEIOMIOMA POLMONARE: TRATTAMENTO CHIRURGICO DELLE LESIONI A SVILUPPO EXTRABRONCHIALE. UN CASE REPORT

G.L. Crisci, F. Cappabianca, S. Cantoro, E. Conte, L. Guetti, B. Maggi, F. Mucilli
Chieti

UNIPORTAL-VATS NEL TRATTAMENTO DELL'EMPIEMA PLEURICO DI STADIO II: UN APPROCCIO SICURO ED EFFICACE PER ADULTI E ANZIANI. L'ESPERIENZA DI UN SINGOLO CENTRO E REVISIONE DELLA LETTERATURA

C. Luciani, A. Scacchi, R. Vaschetti, G. Di Marzo, P. Avella, M. Cappuccio, G. Guerra, I. Fatica, A. Rocca
Campobasso

COMPORTEMENTO E TRATTAMENTO DIFFERENTI IN DUE CASI DI AGENESIA MONOLATERALE DELL'ARTERIA POLMONARE

G. Mattioni, F. Damarco, C. Diotti, D. Dondossola, M.C. Andrisani, P. Mendogni
Milano

NON-TRAUMATIC EMERGENCY ABDOMINAL SURGERY IN NONAGENARIAN PATIENTS: OUR EXPERIENCE IN FERRARA HOSPITAL

M. Koleva Radica, P. Carcoforo
Ferrara

HANDGRIP STRENGTH AS PROGNOSTIC INDEX BEYOND CHRONOLOGICAL AGE IN ABDOMINAL SURGICAL SETTING

L. Marano ⁽¹⁾, L. Carbone ⁽¹⁾, G. Grassi ⁽¹⁾, M. Gambelli ⁽¹⁾, A. Francia ⁽¹⁾, G.E. Poto ⁽¹⁾, V. Boccardi ⁽²⁾, F. Roviello ⁽¹⁾
⁽¹⁾ Siena, ⁽²⁾ Perugia

CHIRURGIA DEL TUMORE COLORETTALE NEL GRANDE ANZIANO: ANALISI DELLA CASISTICA E DELL'EFFETTO DELLA PANDEMIA DA COVID-19

E. Sinatti, B. Franchin, A.L. De Pasqual, L. Salvador, C. Naldini, U. Grossi, G. Sarzo ⁽¹⁾, N. Passuello

Padova

PROPENSITY SCORE ANALISI PER VALUTARE L'EFFICACIA DELLA PREABILITAZIONE NEI TUMORI DEL COLON RETTO

F. Gonella, S. Perotti, D. Vassallo, S. Monasterolo, A. Laezza, S. Gianolio, F. Danese, A. Ferrero

Torino

THE MULTIDIMENSIONAL PROGNOSTIC INDEX (MPI) SCORE HAS AN IMPACT ON PREDICTING OUTCOME IN SURGICAL PATIENTS REGARDLESS OF CHRONOLOGICAL AGE

L. Carbone ⁽¹⁾, L. Marano ⁽¹⁾, V. Boccardi ⁽²⁾, B. Sepe ⁽¹⁾, P. Puoti ⁽¹⁾, D.F. Venezia ⁽¹⁾, F. Roviello ⁽¹⁾

⁽¹⁾ *Siena*, ⁽²⁾ *Perugia*

COSA SAPIAMO DEI TUMORI FIBROSI SOLITARI? CASE REPORT E REVISIONE DELLA LETTERATURA

A. Nicotera, G. Canova, A. Ottinetti, D. Bono, L. Gattoni, A. Galli, F. Panzera, M. Zago, L.D. Bonomo

Borgosesia, Vercelli

I LIPOSARCOMI RETROPERITONEALI GIGANTI: ESPERIENZA PERSONALE

E. Milone, G. Calleri, M. Visaloco, C. Palopoli, F. Di Pietro, A. Ieni, G. Di Maio, A. Macri

Messina

SARCOMA RETROPERITONEALE DI 7,6KG ASPORTATO CHIRURGICAMENTE PREVIO STUDIO SU TAVOLO ANATOMICO 3D

M. Osso, D. Paglione, A. Pietramala, R. Perri, V. Crocco, M. Doni, R. Malivindi, B. Nardo

Cosenza

TRATTAMENTO MINI INVASIVO DI UN TUMORE EPATOIDE DEL PERITONEO LOCALMENTE AGGRESSIVO. CASE REPORT

T. Bonetti, M. Favali, L. Regiani Bonetti, M. Piccoli

Modena

IL RUOLO DELLA CHEMIOTERAPIA NEOADIUVANTE NEI SARCOMI RETROPERITONEALI: UNA ANALISI CASE-MATCHED

L. Samà, L. Ruspi, F. Sicoli, A. Laffi, A. Bertuzzi, S.L. Renne, D. Baldaccini, P. Navarra, F.C. Cananzi, V.L. Quagliuolo

Rozzano, Milano

GESTIONE DELLA FISTOLA ENTEROCUTANEA E DELLA NUTRIZIONE CLINICA IN PAZIENTE CON PROTESI INFETTA DOPO TRATTAMENTO DI LAPAROCELE ADDOMINALE. SUGGERIMENTI, TRUCCHI E REVISIONE DELLA LETTERATURA

P. Mascolo, M. Chiaretti, D. Oricchio, F.M. Frattaroli, D. Alunni Fegatelli, I. Carmosino, M. Chiaretti, A.M. Paganini

Roma

SALA RODI

08.30-10.00

COMUNICAZIONI ORALI

CHIRURGIA PANCREATICA MINIVASIVA

Presidente: *Luciano Landa (RM)*

Moderatori: *Paolo Delrio (NA), Pietro Mascagni (RM)*

REGISTRO ITALIANO CHIRURGIA MINIVASIVA PANCREATICA: AGGIORNAMENTO DELLA CASISTICA DOPO I PRIMI 1000 CASI ARRUOLATI

A. Zerbi

Milano

50 DUODENOCEFALOPANCREASECTOMIE ROBOTICHE CONSECUTIVE ESEGUITE DA UN SINGOLO OPERATORE SENZA CONVERSIONI: IMPATTO DELL'ESPERIENZA IN CHIRURGIA PANCREATICA E ROBOTICA SULLA CURVA DI APPRENDIMENTO

C. Carpenito, N. Furbetta, G. Di Franco, S. Guadagni, A. Comandatore, F. Gemignani, M. Palmeri, L. Morelli

Pisa

APPROCCIO OPEN O ROBOTICO NELLA DUODENOCEFALOPANCREASECTOMIA

B. Catellani, P. Magistri, C. Guidetti, S. Zamboni, J. Mascherini, G. Esposito, V. Serra, T. Olivieri, G. Assirati, G.P. Guerrini, R. Ballarin, S. Di Sandro, F. Di Benedetto

Modena

DCP ROBOT-THE PISA EXPERIENCE

A. Di Dato, A. Ripolli, C. Gianfaldoni, A. Salamone, M. Ginesini, N. Napoli, E.F. Kauffmann, F. Vistoli, U. Boggi

Pisa

LA PANCREASECTOMIA CENTRALE ROBOTICA: ANALISI DELL'ESPERIENZA IN UN CENTRO AD ALTO VOLUME

V. Viti, N. Napoli, E.F. Kauffmann, M. Ginesini, G. Cesare, A. Salamone, F. Vistoli, U. Boggi

Pisa

RESEZIONE DELLA VENA MESENTERICA SUPERIORE/VENA PORTA DURANTE DUODENOCEFALOPANCREASECTOMIA ROBOTICA VERSUS OPEN: UN'ANALISI COMPARATIVA MEDIANTE "PROPENSITY-SCORE MATCHING"

N. Napoli, E. Kauffmann, C. Gianfaldoni, M. Ginesini, A. Ripolli, V. Viti, F. Vistoli, U. Boggi

Pisa

L'UTILIZZO DEL VERDE DI INDOCIANINA NELLA CHIRURGIA PANCREATICA, UNA "LUCE" CHE POSSA GUIDARE LA MANO DEL CHIRURGO?

S. Zonta ⁽¹⁾, F. Calabrese ⁽¹⁾, M. De Francesco ⁽¹⁾, M. Magnoli ⁽¹⁾, G. Querini ⁽¹⁾, G. Bocca ⁽¹⁾, G. Bortolin ⁽²⁾, V. Iori ⁽³⁾

⁽¹⁾ *Verbania-Domodossola*, ⁽²⁾ *Pavia*, ⁽³⁾ *Varese*

DCP ROBOTICA. CONSIDERAZIONI SU FATTIBILITÀ, SICUREZZA, LEARNING CURVE E OUTCOME. ESPERIENZA DI UN SINGOLO CENTRO

I. Urciuoli, G. Gloria, R. Mancini, G. Pernazza

Roma

PANCREASECTOMIA DISTALE ROBOTICA

S. Zamboni, P. Magistri, B. Catellani, C. Guidetti, G. Esposito, D. Caracciolo, V. Serra, T. Olivieri, G. Assirati, G.P. Guerrini, R. Ballarin, S. Di Sandro, F. Di Benedetto
Modena

CASE-MATCHED ANALYSIS OF ROBOTIC VERSUS OPEN SURGICAL ENUCLEATION FOR PANCREATIC TUMOURS: A COMPARATIVE COST-EFFECTIVENESS STUDY

R. Caruso, E. Vicente, Y. Quijano, V. Ferri, H. Duran, E. Diaz, I. Fabra, L. Malave, R. Agresott, P. Ruiz
Madrid, Spagna

VENOUS RESECTIONS IN MINIMALLY INVASIVE PANCREATODUODENECTOMY

E. Bannone ⁽¹⁾, L.S. Giovanni Battista ⁽²⁾, A. Pulvirenti ⁽¹⁾, M. Ramera ⁽¹⁾, M. Abu Hilal ⁽¹⁾
⁽¹⁾ Brescia, ⁽²⁾ Cassino, Frosinone

APPLICAZIONE ED IMPLEMENTAZIONE DELL'APPROCCIO MININVASIVO PER LA PANCREASECTOMIA DISTALE IN UN CENTRO AD ALTO VOLUME DI CHIRURGIA PANCREATICA: UN DECENNIO DI ESPERIENZA

G.A. Rodda, G. Capretti, F. Gavazzi, G. Nappo, C. Ridolfi, A. Zerbi
Rozzano, Milano

SALA RODI

10.00-11.30

COMUNICAZIONI ORALI

CHIRURGIA PANCREATICA 1

Presidente: *Claudio Bassi (VR)*

Moderatori: *Roberto Coppola (RM), Francesco Stipa (RM)*

FISTOLA PANCREATICA POST-OPERATORIA: BIRMINGHAM RISK SCORE COME STRUMENTO PER UN'ADEGUATA SELEZIONE DEI PAZIENTI

L. Tirloni, I. Bartolini, M. Risaliti, M.N. Ringressi, L. Moraldi, F. Staderini, G. Batignani, A. Taddei
Firenze

RITARDO DI CANALIZZAZIONE GASTRICA DOPO DUODENOCEFALOPANCREASECTOMIA CON CONSERVAZIONE DEL PILORO: CONFRONTO TRA L'APPROCCIO ROBOTICO E QUELLO TRADIZIONALE A CIELO APERTO

A. Comandatore, N. Furbetta, G. Di Franco, S. Guadagni, C. Carpenito, M. Palmeri, G. Di Candio, L. Morelli
Pisa

MANAGEMENT OF CLINICALLY-RELEVANT POSTOPERATIVE PANCREATIC FISTULA RELATED FLUID COLLECTIONS AFTER DISTAL PANCREATECTOMY

G. Guarneri, G. Guazzarotti, N. Pecorelli, D. Palumbo, S. Crippa, S. Partelli, F. De Cobelli, M. Falconi
Milano

CLINICAL VALIDATION OF SCORING SYSTEMS OF POSTOPERATIVE PANCREATIC FISTULA IN PANCREATOGASTROSTOMY AFTER PANCREATODUODENECTOMY: A SINGLE CENTER EXPERIENCE WITH 212 CASES

M. Angrisani, M. Roberto, M. Colasanti, S. Ferretti, N. Guglielmo, G. Berardi, G. Mariano, S. Usai, A. Lucarini, E. Garofalo, G.M. Ettore
Roma

RUOLO DEL POLYDIOXANONE E DEL POLIGLECAPRONE IN CHIRURGIA PANCREATICA: EVIDENZE DALLA PRATICA CLINICA ALL'INGEGNERIA BIOMEDICA

M. Pagnanelli, F. De Gaetano, M.L. Costantino, M. Panico, R.I. Ponce Sanchez, G. Capretti, G. Nappo, A. Zerbi
Milano

LA PRESERVAZIONE DELL'ARTERIA GASTRODUODENALE DURANTEDUODENOCEFALOPANCREASECTOMIA PYLORUS-PRESERVING

T. Perra, A. Porcu
Sassari

LA DUODENOCEFALOPANCREATECTOMIA IN REGIME "FAST-TRACK": RISULTATI BREVE TERMINE

S. Bucciante, I. Bartolini, M. Risaliti, M.N. Ringressi, L. Moraldi, L. Tirloni, G. Batignani, A. Taddei
Firenze

COMPLIANCE WITH EVIDENCE-BASED CLINICAL GUIDELINES IN THE MANAGEMENT OF ACUTE BILIARY PANCREATITIS. THE MANCTRA-1 STUDY

C. Piras, M. Podda, V. Murzi, T. Pilia, E. Gessa, M. Pisano, C. Winter, A. Pisanu
Cagliari

FATTORI DI RISCHIO PER MORTALITÀ E RICOVERO IN TERAPIA INTENSIVA IN PAZIENTI CON PANCREATITE ACUTA BILIARE. SUB-ANALISI DEL THE MANCTRA-1 STUDY

V. Murzi, M. Podda, A. Saba, A. Lai, P. Marongiu, P. Serra, H.B. Sauer, A. Pisanu
Cagliari

VALORE PROGNOSTICO DELLA SARCOPENIA NEI PAZIENTI CON TUMORI CEFALOPANCREATICI: ANALISI MONOCENTRICA RETROSPETTIVA

E.M. Muttillo, P. Saullo, R. Troiano, F.R. Scanu, G. Masselli, A. Ciardi, R. Caronna
Roma

L'IMPATTO DELLA SARCOPENIA SULL'OUTCOME CHIRURGICO E ONCOLOGICO DEL PAZIENTE ANZIANO CON NEOPLASIA DEL PANCREAS

A. Scarton, L. Moletta, C. Rossi, R. Sartori, S. Zampieri, E.S. Pierobon, S. Serafini, C. Sperti
Padova

TECNICA DELLA SPLENECTOMIA TOTALMENTE LAPAROSCOPICA: 113 CASI OPERATI IN DIECI ANNI

D. Spoletini, G. Lisi, G.B. Levi Sandri, M. Grieco, R. Marcellinaro, F. Sorrentino, M. Carlini
Roma

L'IMPATTO DEL POSIZIONAMENTO DI STENT BILIARE PRE-OPERATORIO SULLA FLORA MICROBICA E SULLE COMPLICANZE POST-OPERATORIE NEI PAZIENTI SOTTOPOSTI A DUODENOCEFALOPANCREASECTOMIA

M. Sorrentino, G. Capretti, F. Gavazzi, G. Nappo, C. Ridolfi, A. Zerbi
Rozzano, Milano

SALA RODI

11.30-13.30

COMUNICAZIONI ORALI

CHIRURGIA PANCREATICA 2

Presidente: *Giovanni Butturini (Peschiera del Garda,VR)*

Moderatori: *Giovanni Marchegiani (VR), Giovanni Capretti (MI)*

INDICAZIONI ED OUTCOMES DELLA DUODENOCEFALOPANCREASECTOMIA IN UN CENTRO DI RIFERIMENTO: VALUTAZIONE DI 1000 PROCEDURE CONSECUTIVE

V. Perano, G. Capretti, G. Nappo, C. Ridolfi, F. Gavazzi, M. Pagnanelli, M. Sorrentino, A. Zerbi

Rozzano, Milano

UTILITÀ DIAGNOSTICA DEI MODELLI DI RICOSTRUZIONE 3D NELLA STADIAZIONE LOCOREGIONALE NEI PAZIENTI CON ADENOCARCINOMA DEL PANCREAS CON INVASIONE VASCOLARE

R. Caruso, E. Vicente, Y. Quijano, V. Ferri, D. Hipolito, E. Diaz, I. Fabra, L. Malave, R. Agresott, P. Ruiz

Madrid, Spagna

IL RUOLO PROGNOSTICO DEL CA19-9 PREOPERATORIO DOPO CHIRURGIA UPFRONT PER ADENOCARCINOMA DUTTALE DEL PANCREAS RESECCIBILE

V. Laurenti, G. Nappo, G. Capretti, M. Pagnanelli, M. Sorrentino, C. Ridolfi, F. Gavazzi, A. Zerbi

Milano

NEOADJUVANT CHEMOTHERAPY FOR BORDERLINE RESECTABLE AND UPFRONT RESECTABLE PANCREATIC CANCER INCREASING DISEASE FREE SURVIVAL AND OVERALL SURVIVAL?

V. Fossaert ⁽¹⁾, F. Pegoraro ⁽³⁾, A. Mimmo ⁽¹⁾, R. Rhaïem ⁽¹⁾, F. Fleres ⁽²⁾, R. Kianmanesh ⁽¹⁾, T. Piardi ⁽⁴⁾

⁽¹⁾ Reims, Francia, ⁽²⁾ Messina, ⁽³⁾ Napoli, ⁽⁴⁾ Troyes, Francia

VERY EARLY RECURRENCE AFTER CURATIVE RESECTION FOR PANCREATIC DUCTAL ADENOCARCINOMA: PROOF OF CONCEPT FOR A "BIOLOGICAL R2 DEFINITION"

G. Belfiori, S. Crippa, M. Pagnanelli, G. Gasparini, F. Aleotti, S. Partelli, N. Pecorelli, M. Schiavo Lena, D. Palumbo, D. Tamburrino, M. Reni, M. Falconi

Milano

RECIDIVA LOCALE E A DISTANZA DOPO DUODENOCEFALOPANCREASECTOMIA PER TUMORI CEFALOPANCREATICI: ANALISI MONOMETRICA RETROSPETTIVA

E.M. Muttillo, P. Saullo, R. Troiano, A. Romaniello, G. Masselli, A. Ciardi, R. Caronna

Roma

CONFRONTO DEI RISULTATI A BREVE TERMINE TRA RESEZIONE E RICOSTRUZIONE DELL'ARTERIA MESENTERICA SUPERIORE E DELL'ASSE VENOSO MESENTERICO PORTALE IN CORSO DI PANCREASECTOMIA

M. Ginesini, N. Napoli, E.F. Kauffmann, C. Gianfaldoni, A. Di Dato, A. Ripolli, F. Vistoli, U. Boggi

Pisa

NON SOLO CHIRURGIA PANCREATICA. UN DELPHI CONSENSUS MULTIDISCIPLINARE SUI FATTORI ORGANIZZATIVI RILEVANTI DELLE NEONATE PANCREAS UNIT

L. Cobianchi ⁽¹⁾, F. Dal Mas ⁽²⁾, P. Previtali ⁽¹⁾, S. Denicolai ⁽¹⁾, S. Campostrini ⁽²⁾,
A. Venturi ⁽¹⁾, L. Ansaloni ⁽¹⁾
⁽¹⁾ Pavia, ⁽²⁾ Venezia

IL TRATTAMENTO CHIRURGICO DEI TUMORI DEL DUODENO (NON AMPOLLARI).

G. Donisi ⁽¹⁾, G. Nappo ⁽¹⁾, G. Capretti ⁽¹⁾, M. Pagnanelli ⁽¹⁾, C. Ridolfi ⁽²⁾, M. Sorrentino ⁽¹⁾,
F. Gavazzi ⁽²⁾, A. Zerbi ⁽¹⁾
⁽¹⁾ Pieve Emanuele, Milano, ⁽²⁾ Rozzano, Milano

NEOPLASIE CISTICHE PANCREATICHE: DALL'IPOTESI DEL CHIRURGO ALLA REALTÀ DEL PATOLOGO

A. Burelli, A. Nepi, C. Tomelleri, G. Perri, G. Marchegiani, R. Salvia
Verona

ADENO-MINEN DEL PANCREAS, UNA NUOVA ENTITÀ DALL'ITER DIAGNOSTICO-TERAPEUTICO COMPLESSO: REVIEW SISTEMATICA E POOLED ANALYSIS

L. Siragusa, R. Angelico, C. Pathirannehalage Don, F. Billeci, B. Sensi, L. Vattermoli,
T.M. Manzia, G. Tisone
Roma

ACCURATEZZA DELL'IMAGING PREOPERATORIO NELLA VALUTAZIONE DELLE METASTASI LINFONODALI NEI TUMORI NEUROENDOCRINI PANCREATICI NON FUNZIONANTI: UNO STUDIO PROSPETTICO, OSSERVAZIONALE, MONOCENTRICO

V. Andreasi, S. Partelli, F. Muffatti, F. Giannone, G. Rossi, D. Palumbo, P. Mapelli,
M. Schiavo Lena, P.G. Arcidiacono, F. De Cobelli, M. Picchio, C. Doglioni, M. Falconi
Milano

VALUTAZIONE PREOPERATORIA DELLA DENSITÀ MICROVASCOLARE (MVD) NEI TUMORI NEUROENDOCRINI PANCREATICI NON FUNZIONANTI (NF-PANNETS)

A. Battistella ⁽¹⁾, S. Partelli ⁽¹⁾, V. Andreasi ⁽¹⁾, I. Marinoni ⁽²⁾, D. Palumbo ⁽¹⁾, M. Tacelli ⁽¹⁾,
M. Schiavo Lena ⁽¹⁾, F. Muffatti ⁽¹⁾, J. Mushtaq ⁽¹⁾, G. Capurso ⁽¹⁾, P.G. Arcidiacono ⁽¹⁾, F. De
Cobelli ⁽¹⁾, C. Doglioni ⁽¹⁾, A. Perren ⁽²⁾, M. Falconi ⁽¹⁾
⁽¹⁾ Milano, ⁽²⁾ Berna, Svizzera

TRASFORMAZIONE CISTICA ACINARE DEL PANCREAS: CASE REPORT E DIFFICOLTÀ DIAGNOSTICHE

C. De Nardi, C. Nistri, A. Di Giacomo, L. Bonariol, M. Massani
Treviso

DISSEZIONE DI UN TUMORE NEUROENDOCRINO DEL PROCESSO UNCINATO DEL PANCREAS MEDIANTE ASPIRATORE AD ULTRASUONI: PRIMA ESPERIENZA

C. Nistri, A. Pontin, A. Di Giacomo, T. Stecca, L. Bonariol, M. Massani
Treviso

SALA S. STEFANO

08.30-10.00

COMUNICAZIONI ORALI

CHIRURGIA URGENZA E TRAUMA 3

Presidente: *Massimo Basti (PE)*

Moderatori: *Vincenzo Viola (Formia, LT), Grazia Maria Attinà (RM)*

LA COLECISTECTOMIA D'URGENZA: FATTORI PROGNOSTICI E MODELLI PREDITTIVI

G.D. Tebala ⁽¹⁾, A. Shabana ⁽²⁾, M. Patel ⁽²⁾, R. Cirocchi ⁽¹⁾, G. Bond-Smith ⁽²⁾

⁽¹⁾ *Terni*, ⁽²⁾ *Oxford, UK*

MODELLO PREDITTIVO PER LA DIAGNOSI DI APPENDICITE ACUTA COMPLICATA

B. Afzal ⁽¹⁾, R. Cirocchi ⁽²⁾, G. Bond-Smith ⁽¹⁾, G.D. Tebala ⁽²⁾

⁽¹⁾ *Oxford, UK*, ⁽²⁾ *Terni*

VALIDAZIONE E CONFRONTO DEI MODELLI DI PREVISIONE DI RISCHIO DI COMPLICANZA DOPO COLECISTECTOMIA NEI PAZIENTI CON COLECISTITE ACUTA LITIASICA: RISULTATI PRELIMINARI DELLO STUDIO SPRIMACC

P. Fugazzola ⁽¹⁾, M. Di Martino ⁽²⁾, M. Tomasoni ⁽¹⁾, L. Cobianchi ⁽¹⁾, S. Frassini ⁽¹⁾,

F. Calabretto ⁽¹⁾, J. Viganò ⁽¹⁾, T. Dominioni ⁽¹⁾, L. Ansaloni ⁽¹⁾

⁽¹⁾ *Pavia*, ⁽²⁾ *Napoli*

DRENAGGIO ECOENDOGUIDATO VERSUS DRENAGGIO PERCUTANEO VERSUS COLECISTECTOMIA NEL PAZIENTE FRAGILE CON COLECISTITE ACUTA: STUDIO RETROSPETTIVO IN UN CENTRO AD ALTO VOLUME

F.M. Bunino ⁽¹⁾, G. Mauri ⁽¹⁾, H. Kurihara ⁽²⁾, F. Alessandro ⁽²⁾, M. Ceolin ⁽¹⁾, D. Del Fabbro ⁽¹⁾,

M. Colombo ⁽²⁾, A. Repici ⁽²⁾, A. Anderloni ⁽³⁾

⁽¹⁾ *Rozzano, Milano*, ⁽²⁾ *Milano*, ⁽³⁾ *Pavia*

GESTIONE DELLA FISTOLA AORTO-DUODENALE: SERIE DI CASI E NOTE TECNICHE

L. Antolino ⁽¹⁾, D. Maruca ⁽¹⁾, M. Brighi ⁽¹⁾, A. Bovino ⁽¹⁾, E. Santoro ⁽²⁾, F. Chegai ⁽¹⁾,

A. Lorida ⁽¹⁾, R. Santoro ⁽¹⁾

⁽¹⁾ *Viterbo*, ⁽²⁾ *Roma*

IL RUOLO DELL'OTTIMIZZAZIONE PRE-OPERATORIA: LA NOSTRA ESPERIENZA NELLE URGENZE COLO-RETTALI

G. Palmisano ⁽¹⁾, E. Guaitoli ⁽¹⁾, P. Frattini ⁽¹⁾, M. Grande ⁽²⁾, A. Rosellini ⁽¹⁾

⁽¹⁾ *Martina Franca, Taranto* ⁽²⁾ *Roma*

NON-OPERATIVE MANAGEMENT OF BLUNT SPLENIC INJURIES: A FIVE YEARS TRAUMA CENTER EXPERIENCE

E.G. Lunghi, D. Visconti, M. Santarelli, E. Doria, G. Scozzari

Torino

ANALISI DI OUTCOME DEL TRATTAMENTO CHIRURGICO DELL'ULCERA PEPTICA PERFORATA: SE POSSIBILE, CONVIENE IN LAPAROSCOPIA

S. Strambi, S. Musetti, C. Cremonini, M. Morelli, M. Miccoli, F. Coccolini, M. Chiarugi,

D. Tartaglia

Pisa

IPOTERMIA E NORMOTERMIA PERIOPERATORIA: POCHI LA CONOSCONO, MOLTI LA DIMENTICANO... RISULTATI PRELIMINARI DI UNA SURVEY MULTIDISCIPLINARE IN LOMBARDIA

M. Paterno, M. Chiarelli, G. Pesenti, E. Bolzoni, F. Marcucci, A. Malagnino, L. Fumagalli, M. Zago
Lecco

STORIA NATURALE DELL'ERNIA DIAFRAMMATICA MISCONOSCIUTA DOPO TRAUMA CHIUSO TORACO-ADDOMINALE: DUE CASI CLINICI DI VISCERO-TORACE IPERTESO AD IMMINENTE RISCHIO DI VITA, ASSOCIATI A SHOCK EMODINAMICO

W. Siquini, S. Castiglioni, A. Carrieri, S. Rodolfo, N. Silvestrini, C. Tranà, A. Cardinali, M. Sartelli
Macerata

DIRECT PERITONEAL RESUSCITATION E ADDOME APERTO: ESPERIENZA MONOCENTRICA BIENNALE

E. Bolzoni ⁽¹⁾, L.A.M. Fumagalli ⁽²⁾, G. Pesenti ⁽²⁾, M. Paterno ⁽¹⁾, F. Tagliabue ⁽²⁾, M.E.E. Chiarelli ⁽²⁾, A. Brivio ⁽²⁾, M. Zago ⁽²⁾
⁽¹⁾ Milano, ⁽²⁾ Lecco

IL TRATTAMENTO DELLA DIVERTICOLITE ACUTA COMPLICATA: RISULTATI DELLA NOSTRA ESPERIENZA

I. Iannone, C. De Padua, G. Mazzarella, F. Scarno, B. Cirillo, P. Sapienza, A. Mingoli, G. Brachini
Roma

SCORE ANATOMICI AD USO PROGNOSTICO NEI TRAUMI ADDOMINALI MAGGIORI: ESPERIENZA DI 10 ANNI DI UN DEA DI II LIVELLO

M. Mansi, E. De Meis, G. Cicioni, M. Checchelani, G. Mazzarella, S. Santillo, D. Rossi, M. Assenza
Roma

SALA S. STEFANO

10.00-11.30

COMUNICAZIONI ORALI

CHIRURGIA URGENZA E TRAUMA 4

Presidente: *Angelo Serao (RM)*

Moderatori: *Valerio Cozza (RM), Giuseppe Angelo Reina (Paternò, CT)*

COLECISTITE ACUTA NELL'ANZIANO: RUOLO DEL DOSAGGIO DELLA PROTEINA C-REATTIVA NELLA DEFINIZIONE DELLA SEVERITA' DEL QUADRO

V. Pastorella, F.P. Prete, G. Di Meo, L.I. Sgaramella, A. Pasculli, S. Gentile, A. Gurrado, M. Testini

Bari

APPROCCIO ALLA DIVERTICOLITE ACUTA COMPLICATA CON GAS LIBERO PERICOLICO. ANALISI RETROSPETTIVA DELLA NOSTRA CASISTICA

E. Gessa, G. Esposito, F. Frongia, V. Murzi, T. Pilia, E. Locci, M. Podda, A. Pisanu Cagliari

IL MANGLED EXTREMITY SEVERITY SCORE (MESS) NEL SALVATAGGIO D'ARTO: RIVISITAZIONE IN UN DEA DI II LIVELLO

D.V. Iliyko, B. Tomei, L. Valesini, M. Checchelani, G. Cicioni, F. Gialanella, M. Mansi, M. Assenza

Roma

ISS E IL TRAUMA ADDOMINALE MAGGIORE. LE VARIABILI CHE INCIDONO SULL'OUTCOME

G. Cicioni, E. De Meis, M. Checchelani, M. Mansi, F. Gialanella, D. Rossi, S. Santillo, M. Assenza

Roma

FRATTURE VERTEBRALI POST-TRAUMATICHE E LESIONI INTESTINALI ASSOCIATE: L'INSIDIA DELLA DIAGNOSI NELLA SEAT BELT SYNDROME

G. Scotton, F. Notte, A. Ria, S. Patauner, G. Bertelli, P. Ocelli, G. Armatura, A. Frena Bolzano

GESTIONE TOTALMENTE ENDOVASCOLARE DI COMPLICANZE ISCHEMICHE DI TRAUMI DEGLI ARTI INFERIORI: RISULTATI DI UN'ESPERIENZA MONOCENTRICA

G. Casilli, E. Pasqui, E. Cerbini, G. Galzerano

Siena

DAMAGE CONTROL SURGERY IN NON-TRAUMATIC PATIENTS: A SPOKE CENTER EXPERIENCE

M. Sacco, P. Palazzo, A. Angrisano, S. Pizzoleo, S. Pungente, A. De Matteis, R.P. Napoletano, G. Bellanova

Franca Villa Fontana, Brindisi

FALLIMENTO DEL TRATTAMENTO NON OPERATORIO DEL TRAUMA SPLENICO CHIUSO: RISULTATI DI UNA ANALISI RETROSPETTIVA DA UN TRAUMA CENTER ITALIANO

S. Musetti, C. Cremonini, S. Strambi, L. Cobuccio, D. Tartaglia, F. Coccolini, M. Chiarugi Pisa

ACCURATEZZA DI ECOGRAFIA E TC ADDOME NELLA DIAGNOSI DI APPENDICITE ACUTA SEMPLICE E COMPLICATA. ANALISI DI 337 CASI CONSECUTIVI IN UN SINGOLO CENTRO

S. Giudici, G. Mauri, A. Baire, M. Gritti, B. Branciforte, S. Mei, A. Ardito, M. Ceolin, A. Brocchi, D. Del Fabbro
Rozzano, Milano

CLASSIFICAZIONI AAST, WSES O HINCHEY MODIFICATA NELLA DIVERTICOLITE ACUTA SINISTRA: QUALE LA PIÙ ATTENDIBILE? RISULTATI DI UNO STUDIO MULTICENTRICO SU 597 PAZIENTI

C. Cremonini ⁽¹⁾, V. Robustelli ⁽²⁾, S. Giannessi ⁽²⁾, A. Biloslavo ⁽³⁾, R.D.L. Simone ⁽⁴⁾, F. Coccolini ⁽¹⁾, M. Chiarugi ⁽¹⁾, D. Tartaglia ⁽¹⁾
(1) Pisa, (2) Pistoia, (3) Trieste, (4) Roma

EMERGENCY SURGERY IN A “NO-COVID-19 SPOKE CENTER” IN OCTAGENARIAN: TWO YEAR EXPERIENCE

A. De Matteis, M. Sacco, P. Palazzo, A. Angrisano, S. Pizzoleo, R.P. Napoletano, S. Pungente, G. Bellanova
Francavilla Fontana, Brindisi

COLECISTOSTOMIA PERCUTANEA E COLECISTITE ACUTA: COME, QUANDO E PERCHÉ

M. Beggiato, L.C. Petrelli, L. Panier Suffat
Ivrea, Torino

TEMPI OPERATORI E COMPLICANZE: UNA CORRELAZIONE POSSIBILE?

E. Lavorini, L.C. Petrelli, M. Beggiato, L. Panier Suffat
Ivrea, Torino

SALA S. STEFANO

11.30-13.30

VIDEOFORUM

CHIRURGIA ESOFAGO-GASTRICA - HTA

Presidente: *Giorgio De Toma (RM)*

Moderatori: *Nunzio Rinzivillo (RM), Cecilia Menna (RM)*

INTERVENTO DI COLLIS-NISSEN PER BRACHIESOFAGO IN VOLUMINOSA ERNIA IATALE

*L. Fortuna, A. Bottari, D. Perini, A. Falcone, F. Staderini, F. Cianchi, F. Coratti
Firenze*

MANAGEMENT TORACOSCOPICO DELLA DEISCENZA DEL TUBULO GASTRICO IN SEGUITO AD ESOFAGECTOMIA MININVASIVA SEC. MCKEOWN

*P. Anoldo, M. Manigrasso, S. Vertaldi, A. D'Amore, A. Marelllo, C. Sorrentino, M. Milone
Napoli*

RIPARAZIONE DI ERNIE IATALI GIGANTI CON TECNICA ROBOTICA: LA NOSTRA ESPERIENZA

*F. Arteritano, M. De Rosa, W. Bugiantella, P. Stella, L. Mariani, G. Ceccarelli
Foligno, Perugia*

TRATTAMENTO DELLA RECIDIVA PRECOCE DI ERNIA IATALE: SLIPPED NISSEN'S FUNDOPLICATIO

*M. Chiozza, N. Tamburini, G. Resta, S. Marino, S. Pedon, V. Sani, N.G. Cavallesco,
G. Anania
Ferrara*

DIVERTICULECTOMIA ESOFAGEA ROBOTICA TRANSTORACICA

*S. Vertaldi, A. D'Amore, C. Sorrentino, A. Marelllo, P. Anoldo, M. Manigrasso
Napoli*

ANASTOMOSI ESOFAGO-DIGIUNALE MANUALE ROBOTICA. DETTAGLI TECNICI

*M. Manigrasso, P. Anoldo, S. Vertaldi, A. D'Amore, C. Sorrentino, A. Marelllo, G. Cantore,
M. Milone
Napoli*

CHIRURGIA OPEN VIDEO-ASSISTITA: ESPERIENZA PRELIMINARE CON ESOSCOPIO 4K3D ORBEYETM

*G. Magno, M. Visconti, M.M. Di Nuzzo, A.G. Di Santo Albini, D. Sannino, C. Faccenda,
U. Bracale, F. Corcione, R.
Peltrini
Napoli*

MIOTOMIA SEC. HELLER E FUNDOPLICATIO ANTERIORE VLS PER IL TRATTAMENTO DELL'ACALASIA ESOFAGEA IN PAZIENTE SOTTOPOSTA A SLEEVE GASTRECTOMY

*L. Manfredini ⁽¹⁾, A. Aiolfi ⁽²⁾, F. Gambero ⁽¹⁾, L. Cayre ⁽²⁾, A. Sozzi ⁽²⁾, G. Campanelli ⁽¹⁾,
D. Bona ⁽²⁾*

⁽¹⁾ Varese, ⁽²⁾ Milano

GASTRECTOMIA TOTALE TRANSIATALE LAPAROSCOPICA CON ANASTOMOSI ESOFAGO-DIGIUNALE MEDIANTE TESTINA TRANSORALE PER ADENOCARCINOMA ESOFAGEO SIEWERT 3

J. Velkoski ⁽¹⁾, I. Marziali ⁽²⁾, E. Sebastiani ⁽²⁾, D. Pellegrini ⁽²⁾, F. Marinucci ⁽⁴⁾, S. Sabbatini ⁽³⁾, T. Principi ⁽²⁾, S. Di Saverio ⁽²⁾

⁽¹⁾ Pordenone, ⁽²⁾ San Benedetto del Tronto, Ascoli Piceno, ⁽³⁾ Roma, ⁽⁴⁾ Ancona

IATOPLASTICA ROBOT - ASSISTED IN PAZIENTE CON ERNIA IATALE ESORDITA CON PANCREATITE ACUTA ED ERNIAZIONE INTRATORACICA DI STOMACO E PANCREAS

F. Petrelli, D. Coletta, F. Bianchini, P.A. Greco, M.L. Ricci, V. Sisti, A. Patriti
Pesaro

TRATTAMENTO LAPAROSCOPIO DELL'UPSIDE-DOWN STOMACH

A. Gargiulo, R. Peltrini, A.G. Di Santo Albini, B. Iacone, A. Tedesco, C. Faccenda, A. Gallotta, F. Corcione
Napoli

IVOR-LEWIS: APPROCCIO ROBOTICO ADDOMINALE E TORACICO CON ANASTOMOSI INTRATORACICA

G. Pernazza, I. Urciuoli, R. Mancini, M.G. Gallotti
Roma

FUNDOPLICATIO SECONDO NISSEN-ROSSETTI ROBOTICA IN PAZIENTE AFFETTO DA ERNIA IATALE E MRGE

F. Sardo, R. Morici, A. Biondi, F. Basile
Catania

UTILIZZO DEL SISTEMA IMAGING 3D PER GASTRECTOMIA SUBOTOTALE LAPAROSCOPICA CON ESCISSIONE COMPLETA DEL MESOGASTRIO

F. Vaccari, L. Digiesi, F. Scaltrini, G. Iacob, M. Coladonato, A. Porta
Erba, Como

BY-PASS GASTRODIGIUNALE SEC. ROUX IN PREGRESSA GASTRECTOMIA POLARE SUPERIORE E PLASTICA DI VOLUMINOSA ERNIA IATALE

L. Gabellini, T. Guagni, D. Perini, A. Falcone, F. Coratti, F. Cianchi
Firenze

SALA S. PIETRO

09.30-11.30

1 CONGRESSO NAZIONALE AICEP

WORKSHOP: GESTIONE PERIOPERATORIA IN CHIRURGIA DEL PANCREAS

SESSIONE 1: LA FASE PRE- E INTRAOPERATORIA

Moderatori: *Carlo Molino (NA), Stefano Crippa (MI)*

Antibiotico profilassi? Generica o mirata? - *Marta Sandini (SI)*

Fluidoterapia intraoperatoria. Come gestirla? - *Katia Donadello (VR)*

Quando lo stent? Che tipo? - *Elio Jovine (BO)*

Stratificazione del rischio: quale anastomosi? - *Damiano Caputo (RM)*

Pre-abilitazione. Utopia o realtà? - *Sergio Alfieri (RM)*

Stratificazione del rischio: drenaggio sì o no? - *Riccardo Casadei (BO)*

11.30-13.30

1 CONGRESSO NAZIONALE AICEP

WORKSHOP: GESTIONE PERIOPERATORIA IN CHIRURGIA DEL PANCREAS

SESSIONE 2: LA FASE POSTOPERATORIA

Moderatori: *Alessandro Cucchetti (BO), Giuseppe Malleo (VR)*

Best case scenario: textbook outcomes - *Ugo Boggi (PI)*

Worst case scenario: re-intervenire - *Roberto Salvia (VR)*

Quando rialimentare? E come? - *Serena Stigliano (RM)*

Il drenaggio "è sinistro". Che fare? - *Pierluigi Di Sebastiano (CH)*

Sanguinamento? Quale approccio? - *Domenico Tamburrino (MI)*

"Febbre e bianchi". Come muoversi? - *Alessandro Zerbi (MI)*

SALA MICHELANGELO SEZ.1

08.30-10.00

SESSIONE CONGIUNTA SIC-ISHAWS

ERNIA INGUINALE

Presidente: *Pierluigi Ipponi (FI)*

Moderatori: *Giuseppe Cavallaro (LT), Giorgio Soliani (FE)*

Tecniche preperitoneali open - My Way - *Giampiero Campanelli (MI)*

Ten golden rules dell'ernia laparoscopica in pratica - *Ruggero Lionetti (NA)*

Protesi e ernia inguinale come districarsi - *Andrea Manetti (FI)*

Strategie per evitare il dolore cronico - *Francesco Vittore (BA)*

Ernia occulta controlaterale - *S. Rocchetti (MI)*

Le plurirecidue, note di tecnica - *Angelo Iossa (LT)*

Ernia inguinale monolaterale: davvero solo Lichtenstein?

Francesco Fontanazza (Fidenza, PR)

Discussant: *Dario Somenzi (Oglio-PO), M. Confalonieri (CR),*

Take home message: *E. Annesi (MI)*

10.00-11.30

SESSIONE CONGIUNTA SIC-ISHAWS

PREVENTION

Presidente: *Michele Carlucci (MI)*

Moderatori: *Franco De Cian (GE), Francesco Gossetti (RM)*

Incisional hernia in bariatric patients - *Ludovico Docimo (NA)*

Fattori predisponenti all'ernia incisionale e classi di rischio - *L. Rossi (GE)*

Tecnica e materiali di sutura della parete - *Alberto Sartori (Montebelluna, RV)*

Incisioni non mediane - *Grazia Maria Attinà (RM)*

Protesi e prevenzione dell'ernia incisionale: laparotomia - *Christian Galatioto (LI)*

Stomie, ernie e protesi - *Roberto Peltrini (NA)*

Urgenza e Campi infetti che fare? *Francesco Pizza (Lacco Ameno, NA)*

Discussant: *Giuseppe Cavallaro (LT), Alberto Di Leo (TN),*

Giuseppe Massimiliano De Luca (BA), Giovanni Catalano (BA)

Take home message: *Ferdinando Agresta (Adria, RO)*

SALA MICHELANGELO SEZ.1

SESSIONE CONGIUNTA SIC-ISHAWS

11.30-11.40

Letture:

Anarchy in abdominal wall surgery: LAST CALL! - *Francesco Corcione (NA)*

Introduce: *Cesare Stabilini (GE)*

11.40-13.00

LAPAROSCOPIA DELL'ERNIA VENTRALE NUOVI STANDARD E NUOVE TECNICHE

Presidente: *Diego Cuccurullo (NA)*

Moderatori: *Giampiero Campanelli (MI), Innocenzo Bertoldi (RM)*

Laparoscopia e parete addominale - My way - *Giusto Pignata (BS)*

Chiusura del difetto in IPOM - *Stefano Olmi (BG)*

eTEP - *Jacopo Andreuccetti (BS)*

Stapler e parete addominale - *Enrico Lauro (Rovereto, TN)*

TARUP - *Micaela Piccoli (MO)*

Nuove tecniche per i difetti laterali - *S. Capoccia Giovannini (GE)*

Robo TAR - *Rossana Berta (PI)*

Sostenibilità e learning curve della chirurgia robotica - *Carlo Sagnelli (NA)*

Discussant: *Cesare Stabilini (GE), Alessandro Carrara (Rovereto, TN)*

Take home message: *Pietro Maida (NA)*

SALA MICHELANGELO SEZ.3

08.30-10.00

VIDEOFORUM

CHIRURGIA ENDOCRINO-METABOLICA - CHIRURGIA BARIATRICA

Presidente: *Nicola Di Lorenzo (RM)*

Moderatori: *Saverio Latteri (CT), Pierpaolo Gallucci (RM)*

GESTIONE OPERATIVA DI FISTOLA GASTRICA, DI TIPO C INTERMEDIA DOPO SLEEVE GASTRECTOMY

L. Rossi, J.R. Casella Mariolo, M. Castrovillari, G. Del Corpo, G. Munzi, G. Tarantino, A. Natili, A. Serao

Ariccia, Roma

SLEEVE GASTRECTOMY IN PAZIENTE CON ERNIA IATALE E LAPAROCELE RECIDIVO

A. Vitiello, G. Berardi, V. Schiavone, M. Musella

Napoli

BYPASS DUODENO-ILEALE CON SINGOLA ANASTOMOSI CON SLEEVE GASTRECTOMY ROBOT-ASSISTITO (RSADI-S) IN PAZIENTE SUPER-OBESO (BMI > 50)

F. Pennestrì, L. Ciccoritti, F. Greco, M. Raffaelli

Roma

BYPASS GASTRICO ROUX EN Y ROBOT-ASSISTITO (RRYGB) IN PAZIENTE SUPER OBESO

F. Greco, L. Ciccoritti, L. Sessa, M. Raffaelli

Roma

GESTIONE LAPAROSCOPICA DELLA MALATTIA DA REFLUSSO GASTROESOFAGEO DOPO SLEEVE GASTRECTOMY ADOPERANDO LO SFINTERE ESOFAGEO MAGNETICO CARDIALE LINX

L. Cayre ⁽¹⁾, A. Aiolfi ⁽¹⁾, M.A. Zappa ⁽¹⁾, A. Sozzi ⁽¹⁾, L. Manfredini ⁽²⁾, G. Campanelli ⁽²⁾, D. Bona ⁽¹⁾

⁽¹⁾ *Milano*, ⁽²⁾ *Varese*

EXERESI LAPAROSCOPICA DI PARAGANGLIOMA PARAAORTICO FUNZIONANTE CON APPROCCIO TRANSPERITONEALE

F.M. Anelli ⁽¹⁾, A.C. Padiàl Aguado ⁽¹⁾, M.D. Ayllón Terán ⁽¹⁾, J.M. Pérez de Villar ⁽¹⁾, S. Ricco ⁽²⁾, A. Manfredi ⁽²⁾, A. Pezzolla ⁽²⁾, J. Briceño Delgado ⁽¹⁾

⁽¹⁾ *Córdoba, Spagna*, ⁽²⁾ *Bari*

SURRENALECTOMIA SINISTRA LAPAROSCOPICA PER IL TRATTAMENTO DI FEOCROMOCITOMA IPERFUNZIONANTE IN PAZIENTE GRAVIDA ALLA 25° SETTIMANA DI GESTAZIONE

L. Macone, A. Ida, E. Cassinotti, L. Baldari, L. Boni

Milano

SURRENECTOMIA SINISTRA ROBOTICA: NOTE DI TECNICA

A. Antonino ⁽¹⁾, A. Varricchio ⁽¹⁾, C. Cirillo ⁽¹⁾, F. Carafa ⁽¹⁾, M. Alagia ⁽²⁾, M. Anecchiarico - aziendale ⁽¹⁾

⁽¹⁾ *Benevento*, ⁽²⁾ *Napoli*

ADENOMA SURRENALICO SINISTRO. SURRENECTOMIA SINISTRA TOTALMENTE LAPAROSCOPICA

G. Provenza, R. Marcellinano, M. Summa, F. Pedicini, G. Lisi, M. Carlini
Roma

IL RUOLO DELLA FLUORESCENZA IN CHIRURGIA BARIATRICA

A. Fassari, M.M. Lirici, A. Biancucci, S. Lucchese
Roma

SALA MICHELANGELO SEZ.3

10.00-11.30

VIDEOFORUM

CHIRURGIA ENDOCRINA

Presidente: *Celestino Pio Lombardi (RM)*

Moderatori: *Francesco Pennestrì (RM), Roberto Ciuni (CT)*

FEOCROMOCITOMA DESTRO DI GRANDI DIMENSIONI: QUALI I VANTAGGI DELL'APPROCCIO ROBOTICO?

N.C. Paladino, C. Guerin, J. Gharios, D. Taïeb, F. Sebag
Marseille, Francia

SURRENECTOMIA TRANSPERITONEALE LATERALE ROBOT-ASSISTITA PER UN FEOCROMOCITOMA SINISTRO DI 8 CM

C. De Crea, F. Pennestrì, P. Gallucci, M. Raffaelli
Roma

DECISION MACKING INTRAOPERATORIO PER UNA DIAGNOSI INCIDENTALI DI PSEUDO-INDICENTALOMA-SURRENALICO PANCREATICO. COME MODULARE LA STRATEGIA CHIRURGICA DA UNA SURRENECTOMIA LAPAROSCOPICA AD UNA RAMPS

P. Gallucci, C. De Crea, F. Pennestrì, M. Raffaelli
Roma

NUOVI APPROCCI TERAPEUTICI ALLA PATOLOGIA TIROIDEA: ACCESSO REMOTO CON TECNICA TRANSASCELLARE ROBOTASSISTITA

A. Spadone, M. Sblendorio, R. Laforgia, c. Giove, F. Cavallera, D. Paradies, A. Pezzolla
Bari

UTILIZZO DELLA FLUORESCENZA CON VERDE DI INDOCIANINA NELL'ASPORTAZIONE DI UN ADENOMA PARATIROIDEO ECTOPICO INTRATORACICO

A. De Palma, P. Papini, L. Rossi, L. Fregoli, C.E. Ambrosini, M.C. Ambrogio, M. Lucchi, G. Materazzi
Pisa

APPROCCIO AL GOZZO CERVICOMEDIASTINICO: DUE CASI DI INDICAZIONE ALLA STERNOTOMIA E NOTE DI TECNICA

G. Calulli, F.P. Prete, L.I. Sgaramella, G. Di Meo, A. Pasculli, R. Dimonte, N. Marraudino, A. Gurrado, M. Testini
Bari

MONITORAGGIO INTRAOPERATORIO INTERMITTENTE DEL NERVO LARINGEO RICORRENTE DURANTE TIROIDECTOMIA TOTALE ROBOT-ASSISTITA

A. De Palma, L. Rossi, L. Fregoli, P. Papini, B. Gjeloshi, C. Becucci, C.E. Ambrosini, G. Materazzi

Pisa

FEOCROMOCITOMA IN PAZIENTE CON RETTOCOLITE ULCERO-EMORRAGICA: UN CASO "CHALLENGING"

G. Orlando, G. Melfa, M.P. Proclamà, A. Corigliano, G. Cocorullo, G. Scerrino

Palermo

C-IONM NELLA CHIRURGIA TIROIDEA, TECNICA CHIRURGICA E CASISTICA OPERATORIA MONOCENTRICA

S. Grotto, C. Lamanna, S. Grimaldi, B. Molteni, R. Cirelli, G. Piozzi, G. Sansonetti, E. Leopaldi

Milano

TOEPSA: PARATIROIDECTOMIA VIDEO-ASSISTITA TRANS-ORALE, ACCESSO SUBMENTALE

L. Gabellini, F. Giudici, G. Perigli

Firenze

SURRENALECTOMIA DESTRA ROBOTICA

L. Montesarchio, R.E. Pirozzi, M. Coto, G. Lanni, D. Cuttitta, F. Pirozzi

Pozzuoli, Napoli

SURRENALECTOMIA SINISTRA VIDEOLAPAROSCOPICA PER VOLUMINOSO FEOCROMOCITOMA NORMOTENSIVO

G. Montecamozzo, L. Pennacchi, F. Albanesi, F. Cammarata, P. Danelli

Milano

SURRENECTOMIE ROBOTICHE: CASI CLINICI

F. Arteritano ⁽¹⁾, L. Ballelli ⁽²⁾, V. Stamponi ⁽²⁾, L. Mariani ⁽¹⁾, G. Ceccarelli ⁽¹⁾

⁽¹⁾ Foligno, Perugia, ⁽²⁾ Perugia

EMITIROIDECTOMIA DESTRA CON DUPLICE ACCESSO TORACOSCOPICO E CERVICOTOMICO PER GOZZO TIROIDEO PLONGEANT

F. D'Urbano, N. Tamburini

Ferrara

SALA MICHELANGELO SEZ.3

11.30-13.30

VIDEOFORUM

UPPER GI

Presidente: *Diego Piazza (CT)*

Moderatori: *Domenico Spoletini (RM), Claudio Fiorillo (RM)*

GASTRECTOMIA SUB-TOTALE ROBOTICA PER ADENOCARCINOMA DELL'ANTRO GASTRICO CON ANASTOMOSI MANUALI COMPLETAMENTE ROBOTICHE

M. Palmeri, N. Furbetta, G. Di Franco, S. Guadagni, C. Carpenito, N. Ramacciotti, G. Di Candio, L. Morelli

Pisa

GASTRECTOMIA TOTALE VL IN ADENOCARCINOMA GASTRICO AVANZATO

G. Rocco, M. Framarini, L. Solaini, P. Morgagni, G. Ercolani

Forlì

GASTRECTOMIA TOTALE LAPAROSCOPICA

F. Caniglia, E.F. Kauffmann, N. Napoli, U. Boggi

Pisa

A RARE COMPLICATION OF TOTAL LAPAROSCOPIC GASTRECTOMY FOR GASTRIC CANCER

F. Carannante, G.T. Capolupo, G. Mascianà, G. Costa, V. Miacci, G. Bianco, A. Catamerò, M. Caricato

Roma

LINFADENECTOMIA D2 ROBOTICA NEL TRATTAMENTO DELLA NEOPLASIA GASTRICA

A. Sciuto, L. Montesarchio, N. Mazzaella, A. Pede, G. Lanni, R.E. Pirozzi, F. Pirozzi
Pozzuoli, Napoli

GASTRECTOMIA POLARE SUPERIORE D1+ PER EARLY GASTRIC CANCER IN UN RARO CASO DI ANOMALIA VASCOLARE

A. Biancucci, A. Fassari, M.M. Lirici

Roma

RICOSTRUZIONE CON TECNICA DOUBLE-LOOP DOPO GASTRECTOMIA LAPAROSCOPICA PER CANCRO GASTRICO

D. Perini⁽²⁾, A. Giordano⁽²⁾, F. Feroci⁽²⁾, T. Guagni⁽¹⁾, A. Garzi⁽²⁾, R. Giudicissi⁽²⁾, R. Sacchetti⁽²⁾, S. Vellei⁽²⁾, S. Cantafio⁽²⁾

⁽¹⁾ Firenze, ⁽²⁾ Prato

APPROCCIO LAPAROSCOPICO E VERDE DI INDOCIANINA NEL TRATTAMENTO DEL CANCRO GASTRICO: NOSTRA ESPERIENZA

G. Patania⁽²⁾, G. Monaco⁽²⁾, G. Leotta⁽¹⁾, S. Motta⁽¹⁾, G. Di Mauro⁽¹⁾

⁽¹⁾ Catania, ⁽²⁾ Enna

ANTRUM GASTRIC CANCER. SUBTOTAL LAPAROSCOPIC GASTRECTOMY

G.M. Garbarino, R. Marcellinaro, G. Lisi, A.M. Matrone, D. Spoletini, M. Carlini

Roma

GASTRECTOMIA LAPAROSCOPICA CON ESCISSIONE COMPLETA DEL MESOGASTRIO: PRESENTAZIONE VIDEO E ANALISI DELLA NOSTRA ESPERIENZA

F. Vaccari, L. Digiesi, F. Scaltrini, M. Coladonato, G. Iacob, A. Porta
Erba, Como

GASTRECTOMIA SUBTOTALE VIDEOLAPAROSCOPICA PER ADENOCARCINOMA DELLO STOMACO: L'UTILIZZO DEL VERDE DI INDOCIANINA COME SUPPORTO PER UN'ADEGUATA LINFOADENECTOMIA

D. Annunziata, M. Framarini, L. Solaini, P. Morgagni, F. D'Acapito, G. Rocco, G. Ercolani
Forlì

GASTRECTOMIA TOTALE ROBOTICA CON LINFOADENECTOMIA D2 ICG-GUIDATA

G. Pernazza, I. Urciuoli, M.G. Gallotti
Roma

ERNIA IATALE PERMAGNA: IATOPLASTICA CON MESH DI RINFORZO E FUNDOPLICATIO SEC. NISSEN

G. Patania ⁽¹⁾, A. Ardizzone ⁽¹⁾, N. Rosso ⁽¹⁾, G. Di Mauro ⁽²⁾
⁽¹⁾ Ragusa, ⁽²⁾ Catania

TRATTAMENTO CHIRURGICO MININVASIVO DI ERNIA GASTRICA IATALE PARAESOFAGEA PERMAGNA. LA GESTIONE UN REGIME DI URGENZA: CASO CLINICO

A. Leahu, A. Buccarelli, N. Bartolini, M. Bini
Firenze

ESOFAGECTOMIA PARZIALE ROBOTICA SEC. IVOR-LEWIS, FOCUS SULL'ANASTOMOSI GASTRO-ESOFAGEA ROBOTICA

F. Natali, F. Cianchi
Firenze

TRATTAMENTO CHIRURGICO LAPAROSCOPICO DI PAZIENTE CON SINDROME DI DUNBAR SINTOMATICA

W. Sergi, N. Depalma, S. D'Ugo, M. Spampinato
Lecce

LUNEDI' 10 OTTOBRE 2022

SALA CARAVAGGIO

13.30-14.30

SIMPOSIO AB MEDICA

DA VINCI ECOSYSTEM: NEXT GENERATION SURGERY

Moderatori: *Felice Pirozzi (Pozzuoli, NA), Roberto Luca Meniconi (RM)*

Introduzione - *Felice Pirozzi (Pozzuoli, NA), Roberto Luca Meniconi (RM)*

New era in technology: where we are where we are going

Intuitive Surgical

Da da Vinci Gen 3 a da Vinci Gen 4: un portfolio completo per il chirurgo generale

Davide Cavaliere (FC)

Video: fully robotic surgery - *Wanda Petz (MI)*

Next gen surgeon: percorso formativo e monitoraggio delle performance

Pietro Carnevali (MI), Francesca Ratti (MI)

Q&A

LUNEDI' 10 OTTOBRE 2022

SALA LEONARDO

13.30-14.30

SIMPOSIO BD

“La prevenzione delle infezioni chirurgiche”

UPDATE: PREVENZIONE DELLE INFEZIONI DEL SITO CHIRURGICO

Moderatore: *Marco Montorsi (MI)*

Update Linee Guida sulla Prevenzione delle SSI (Surgical Site Infections)

Antonio Silvestri (RM)

Protocollo per la Minimizzazione del Rischio Infettivo Chirurgico

Daniele Del Fabbro (MI)

Le SSI (Surgical Site Infections) nella Pratica Chirurgica

Gabriele Sganga (RM)

MARTEDI 11 OTTOBRE 2022

SALA S. GIOVANNI

13.30-14.30

SIMPOSIO MEDTRONIC

INNOVATION & SUSTAINABILITY IN SURGERY: WHAT IT IS AND HOW TO DO IT

Presidente: *Francesco Corcione (NA)*

Lettura introduttiva: Innovazione e sostenibilità in chirurgia

Francesco Corcione (NA)

Evoluzione della tecnologia e del percorso del paziente per raggiungere la sostenibilità - *Luigi Boni (MI)*

Surgical Waste: the strategies to reduce environmental impact - The result of the Study "Prevention Potential of a Multi-versus Single-Use Surgical Stapler

Markus Meissner (Vienna, Austria)

Driving Innovation and sustainability in Health Tech - *Francesco Conti (MI)*

DOMENICA 9 OTTOBRE

SALA S. MARCO

14.30-16.30

CD SIC

SALA RODI

14.30-16.30

CD SIUEC

LUNEDI' 10 OTTOBRE

SALA LEONARDO

12.30-13.30

ASSEMBLEA SIUEC

SALA MICHELANGELO SEZ. 3

12.40-13.30

CD SICUT

13.30-15.00

ASSEMBLEA SICUT

SALA RODI

13.30-14.30

CD e ASSEMBLEA SICG

SALA S. GIOVANNI

17.00-18.30

**ASSEMBLEA COLLEGIO PROFESSORI ORDINARI E STRAORDINARI DI
CHIRURGIA**

SALA MICHELANGELO SEZ. 1

17.00-18.00

CD e ASSEMBLEA SPIGC

SALA BERNINI SEGGIO ELETTORALE

09.00-12.00

SICUT

10.00-17.00

SIC

MARTEDI' 11 OTTOBRE

SALA ELLISSE

12.30-13.30

CD SICADS

SALA MICHELANGELO SEZ. 3

13.30-14.15

CD ACS

SALA S. STEFANO

13.30-15.00

CD SICE

SALA MICHELANGELO SEZ. 3

14.15-15.00

ASSEMBLEA ACS

SALONE DEI CAVALIERI SEZ. 4

16.00-18.00

ASSEMBLEA SIC

SALA ELLISSE

17.30-18.30

ASSEMBLEA SICADS

SALA BERNINI SEGGIO ELETTORALE

09.00-12.00

SIC

MERCOLEDI' 12 OTTOBRE

SALA SAN MARCO

12.00-13.00

RIUNIONE DEL COLLEGIO ITALIANO DEI CHIRURGI

INFORMAZIONI GENERALI

SEDE CONGRESSUALE

ROME CAVALIERI, A WALDORF ASTORIA HOTEL

Via Alberto Cadlolo, 101 - 00136 Roma

<https://romecavalieri.com/it/>

SEGRETERIA SCIENTIFICA



SOCIETÀ ITALIANA DI CHIRURGIA S.I.C.

Viale Tiziano, 19 - 00196 Roma

T. 06 322 18 67 - Fax 06 322 06 76

sic@sicitalia.org

<https://www.sicplus.it/>

SEGRETERIA ORGANIZZATIVA



AIM GROUP INTERNATIONAL

Via Flaminia, 1068

00189 Roma

Tel. +39 06 330531

Fax +39 06 33053229

chirurgiaunita2022@aimgroup.eu

www.chirurgiaunita2022.it

www.aimgroupinternational.com

La Segreteria Organizzativa e i desk di registrazione sono attivi presso la sede congressuale per tutta la durata dei lavori con i seguenti orari:

- Domenica 9 ottobre dalle 12.00 alle 19.00
- Lunedì 10 ottobre dalle 08.00 alle 18.00
- Martedì 11 ottobre dalle 08.00 alle 18.00
- Mercoledì 12 ottobre dalle 08.00 alle 13.30

SEGRETERIE SOCIETÀ SCIENTIFICHE

Sono attive presso la sede congressuale per tutta la durata dei lavori con i seguenti orari:

- Domenica 9 ottobre dalle 12.00 alle 16.00
- Lunedì 10 ottobre dalle 08.00 alle 18.00
- Martedì 11 ottobre dalle 08.00 alle 18.00
- Mercoledì 12 ottobre dalle 08.00 alle 13.30

INFORMAZIONI GENERALI

ISCRIZIONE AL CONGRESSO

Soci in regola con il pagamento della quota associativa di una delle società partecipanti	gratuita
Non soci intero congresso	€370,00
Non soci quota giornaliera	€ 110,00
Specializzandi e dottorandi intero congresso*	€ 95,00
Studenti*	gratuita

**Lo specializzando/studente dovrà mostrare la certificazione attestante lo status di specializzando o studente.*

La quota di iscrizione comprende:

- Accesso all'area congressuale e partecipazione ai lavori scientifici
- kit congressuale
- attestato di partecipazione inviato online al termine dell'evento
- partecipazione ai corsi ECM
- Cerimonia Inaugurale e welcome cocktail 9 ottobre presso la sede del Congresso

Richiesta di esenzione IVA art. 14 comma 10 dpr 633/72

Gli enti pubblici che desiderano richiedere l'esenzione IVA sul pagamento della quota di iscrizione di loro dipendenti sono tenuti a farne specifica richiesta presentando una lettera di esenzione.

MODALITÀ DI PAGAMENTO

Le quote di iscrizione possono essere pagate tramite:

- Contanti
- Carta di credito (American Express, Visa, Eurocard/Mastercard)

La fattura fiscale relativa al pagamento ricevuto sarà inviata via e-mail dopo il congresso.

INFORMAZIONI GENERALI

BADGES

A ciascun partecipante regolarmente iscritto viene rilasciato un badge che deve essere sempre esibito per poter circolare nell'area congressuale, incluse le aule dove si svolgono le sessioni scientifiche.

Il colore dei badge è così differenziato:

Faculty	 rosso
Partecipanti giornaliera 9/10	 blu
Partecipanti giornaliera 10/10	 giallo
Partecipanti giornaliera 11/10	 salmone
Partecipanti giornaliera 12/10	 nero
Espositori	 verde

ESPOSIZIONE TECNICO FARMACEUTICA

In area congressuale, al piano -1, è allestita un'Esposizione Tecnico-Farmaceutica e dell'Editoria Scientifica che osserva i seguenti orari nei seguenti giorni:

- Domenica 9 ottobre dalle 15.00 alle 20.00
- Lunedì 10 ottobre dalle 08.30 alle 18.00
- Martedì 11 ottobre dalle 08.30 alle 18.00
- Mercoledì 12 ottobre dalle 08.30 alle 13.30



BAR

All'interno della sede congressuale sono disponibili due bar per consumazioni a pagamento (uno al piano terra e uno al piano -1 nella zona espositiva). Il congresso non prevede coffee break e colazioni di lavoro.



WI-FI

È disponibile un servizio di rete Wi-Fi in tutta l'area congressuale.

Nome rete: **HHONORS**

Password: **J&J Medtech**



APP DEL CONGRESSO

Per essere sempre aggiornato su tutte le novità e consultare il programma on line, scansiona con il tuo cellulare il QR CODE ed accedi all'APP del congresso.



INFORMAZIONI GENERALI



GUARDAROBA

È presente un servizio di Guardaroba che osserva gli orari dei lavori scientifici ed è a pagamento diretto dei partecipanti. Si prega pertanto di ritirare i propri effetti personali entro l'orario di chiusura.



VIETATO FUMARE

I partecipanti sono gentilmente pregati di non fumare nell'area congressuale ed espositiva.



DISATTIVARE LA SUONERIA DEI CELLULARI

I partecipanti sono gentilmente pregati di tenere i telefoni cellulari in modalità silenziosa nelle aule dove si svolgono i lavori scientifici.

PARTECIPA AL CONGRESSO E VISITA L'ACCADEMIA DI FRANCIA A ROMA - VILLA MEDICI

Per tutti i partecipanti regolarmente iscritti al Congresso, dal 9 al 12 ottobre 2022, c'è la possibilità di visitare, a tariffa ridotta, l'Accademia di Francia a Roma - Villa Medici e la Mostra "COLLECTION: 150 fotografie della collezione Bachelot", che celebra la collezione di fotografie di Florence e Damien Bachelot. Per usufruire della riduzione, si prega di mostrare il proprio badge del Congresso, al momento dell'acquisto del biglietto.

Accademia di Francia a Roma - Villa Medici

Viale della Trinità dei Monti, 1

00187 Roma

<https://villamedici.it/>

Informazioni pratiche

- Giorni e orari di apertura (dal 7 ottobre 2022): dal lunedì alla domenica (chiuso il martedì) tra le 10.30 e le 19.00 (ultima entrata 18.30), venerdì e sabato tra le 10.30 e le 20.00 (ultima entrata 19.30)

- Arrivare a Villa Medici.

▷ in metro

Linea A, fermata Spagna; salire per la scalinata della Trinità dei Monti (anche con ascensore) o prendere via di San Sebastianello fino a viale della Trinità dei Monti

▷ in autobus

Minibus n°119, fermata Trinità dei Monti (capolinea in Piazza Venezia)

▷ in automobile

Villa Medici non dispone al suo interno di un parcheggio aperto al pubblico. I visitatori possono tuttavia usufruire del parcheggio a pagamento "Ludovisi" situato in via Ludovisi 60, a dieci minuti di cammino da Villa Medici (aperto tutti i giorni dalle ore 5.30 alle ore 1.30).

Coloro che dispongono del permesso di accesso alla zona a traffico limitato (ZTL) possono invece usufruire delle aree di sosta a pagamento (strisce blu) nelle immediate vicinanze di Villa Medici.

INFORMAZIONI SCIENTIFICHE

ECM - Educazione Continua in Medicina

Sono stati inseriti 7 workshop nel Piano Formativo anno 2022 SIC - Provider nr. 1246 e sono stati accreditati presso la Commissione Nazionale per la Formazione Continua con **OBIETTIVO FORMATIVO TECNICO PROFESSIONALE: 18** - Contenuti tecnico-professionali (conoscenze e competenze) specifici di ciascuna professione, di ciascuna specializzazione e di ciascuna attività ultraspecialistica, ivi incluse le malattie rare e la medicina di genere per la figura professionale del Medico Chirurgo con specializzazione nelle discipline come da tabella di seguito riportata, per un numero massimo di 100 partecipanti per ogni workshop.

Oltre tale numero e per professioni/discipline differenti da quelle accreditate non sarà possibile rilasciare i crediti formativi. Si precisa che i crediti verranno erogati a fronte di una presenza documentata ad almeno il 90% della durata dei lavori scientifici e del superamento della prova di apprendimento con almeno il 75% delle risposte corrette.

NUOVE FRONTIERE NEL TRATTAMENTO DELL'HCC

Data	Orario	N° provider	N° evento	N° massimo pax	N° crediti
10/10/2022	10.00-11.30	1246	361916 - ED.1	100	0,7

Discipline accreditate

Gastroenterologia; medicina interna; oncologia; radioterapia; chirurgia generale; anatomia patologica; patologia clinica (laboratorio di analisi chimico-cliniche e microbiologia); radiodiagnostica; medicina generale (medici di famiglia); cure palliative

COLON RETTO

Data	Orario	N° provider	N° evento	N° massimo pax	N° crediti
10/10/2022	08.30-10.00 11.00- 11.40	1246	361950 - ED.1	100	1,4

Discipline accreditate

Gastroenterologia; medicina interna; oncologia; radioterapia; chirurgia generale; anatomia patologica; patologia clinica (laboratorio di analisi chimico-cliniche e microbiologia); radiodiagnostica; medicina generale (medici di famiglia); cure palliative

CHIRURGIA ONCOLOGICA

Data	Orario	N° provider	N° evento	N° massimo pax	N° crediti
10/10/2022	08.30-13.30 15.00-17.00	1246	361969 - ED.1	100	4,9

Discipline accreditate

Gastroenterologia; medicina interna; oncologia; radioterapia; chirurgia generale; anatomia patologica; patologia clinica (laboratorio di analisi chimico-cliniche e microbiologia); radiodiagnostica; medicina generale (medici di famiglia); cure palliative

INFORMAZIONI SCIENTIFICHE

CHIRURGIA BARIATRICA

Data	Orario	N° provider	N° evento	N° massimo pax	N° crediti
11/10/2022	10.00-13.30	1246	361997 - ED.1	100	2,1

Discipline accreditate

Endocrinologia; gastroenterologia; malattie metaboliche e diabetologia; medicina interna; chirurgia generale; anatomia patologica; patologia clinica (laboratorio di analisi chimico-cliniche e microbiologia); radiodiagnostica; medicina generale (medici di famiglia); scienza dell'alimentazione e dietetica

CHIRURGIA PANCREATICA

Data	Orario	N° provider	N° evento	N° massimo pax	N° crediti
11/10/2022	08.30-12.30	1246	362013 - ED.1	100	2,8

Discipline accreditate

Gastroenterologia; medicina interna; oncologia; radioterapia; chirurgia generale; anatomia patologica; patologia clinica (laboratorio di analisi chimico-cliniche e microbiologia); radiodiagnostica; medicina generale (medici di famiglia); cure palliative

CHIRURGIA UROPROCTOLOGICA E DISFUNZIONALE

Data	Orario	N° provider	N° evento	N° massimo pax	N° crediti
12/10/2022	08.30-12.30	1246	362017 - ED.1	100	2,8

Discipline accreditate

Gastroenterologia; medicina interna; oncologia; radioterapia; chirurgia generale; urologia; anatomia patologica; patologia clinica (laboratorio di analisi chimico-cliniche e microbiologia); radiodiagnostica; medicina generale (medici di famiglia); cure palliative

CHIRURGIA TRAPIANTI

Data	Orario	N° provider	N° evento	N° massimo pax	N° crediti
12/10/2022	08.30-12.30	1246	362026 - ED.1	100	2,8

Discipline accreditate

Gastroenterologia; medicina interna; nefrologia; oncologia; radioterapia; chirurgia generale; chirurgia vascolare; anatomia patologica; anestesia e rianimazione; farmacologia e tossicologia clinica; patologia clinica (laboratorio di analisi chimico-cliniche e microbiologia); radiodiagnostica; medicina generale (medici di famiglia); cure palliative

INFORMAZIONI SCIENTIFICHE

PROVIDER E.C.M

SOCIETÀ ITALIANA DI CHIRURGIA S.I.C.

Viale Tiziano, 19 - 00196 Roma

T. 06 322 18 67 - Fax 06 322 06 76

sic@sicitalia.org

<https://www.sicplus.it/>

Per l'ottenimento dei crediti formativi di ogni singolo percorso formativo è necessario che il partecipante:

- registri i propri ingressi e le proprie uscite inserendo l'orario di entrata/uscita e firmando l'apposito registro firme all'ingresso delle sale in cui si svolgono le attività accreditate ECM. Verranno erogati i crediti solo a fronte di una presenza documentata ad almeno il 90% della durata dei lavori scientifici e al superamento della prova di apprendimento con almeno il 75% delle risposte corrette.
- Compili il kit ECM (scheda anagrafica, questionario di apprendimento, scheda di valutazione dell'evento) che le verrà consegnato in cartaceo, al termine dei lavori scientifici del percorso formativo
- Riconsegna alla hostess di sala, al termine della sessione, il KIT ECM debitamente compilato e firmato ove richiesto. Non verranno accettati i kit ECM riconsegnati oltre il termine previsto, per la compilazione dello stesso.

Ogni sessione accreditata ECM prevede una prova di apprendimento tramite questionario con domande a risposta multipla. Il programma scientifico prevede sessioni accreditate ECM e sessioni NON accreditate ECM, si consiglia pertanto, di prendere attenta visione della tavola sinottica, al fine di identificare correttamente quali sono i workshop accreditati ECM.

CREDITI PER RELATORI

I Relatori possono acquisire i crediti formativi in qualità di docenti, ogni mezz'ora continuativa di relazione (1 credito/30min.).

ATTESTATI ECM

L'attestato ECM, qualora ne ricorrano le condizioni (presenza documentata ad almeno il 90% della durata dei lavori scientifici e superamento del questionario di apprendimento, con almeno il 75% delle risposte corrette), verrà inviato via mail, entro 90 giorni dalla conclusione dell'evento.

INFORMAZIONI SCIENTIFICHE

CENTRO SLIDE

Il centro slide è situato al piano terra in Sala Michelangelo 2 e segue gli orari delle segreterie.

Il software di presentazione utilizzato al Centro Slide supporta la proiezione dei seguenti formati:

- PC
- Office Power Point 2010 - .ppt .pptx
 - Office Excel
 - PDF
 - Prezi
- MAC
- Keynote

È assolutamente necessario che eventuali files (filmati/video/immagini) siano memorizzati nella stessa cartella della presentazione.

Si consiglia l'utilizzo di slide semplici senza troppe animazioni e con caratteri non inferiori a 14 punti.

Qualora vengano utilizzati font non standard (non compresi nel sistema operativo Windows 7 e sup. o Office 2010 o iOS, si raccomanda di portare con se i file necessari alla loro installazione unitamente alla presentazione presso il centro slide ed informare i tecnici presenti con debito anticipo (almeno 5 ore prima del proprio intervento).

Si consiglia, per la leggerezza della presentazione, di inserire immagini in formato .gif e .jpg (saranno comunque accettati anche altri tipi di estensioni purché riconosciute dai software sopra indicati).

Si consiglia che le dimensioni delle presentazioni PowerPoint non superino i 100 MB esclusi i filmati. I filmati presenti nella presentazione devono avere le seguenti estensioni: .avi, .wmv, .mpeg. Non sarà possibile visualizzare filmati creati con codec proprietari di macchine professionali.

Si consiglia di non mettere più di un filmato per slide. In ogni caso si raccomanda che i filmati da inserire nella presentazione non superino i 100 MB cadauno. Qualora le dimensioni dei filmati superino suddetto limite, si consiglia di consegnare una copia dei filmati presso i tecnici del centro slide con debito anticipo (almeno 5 ore prima della presentazione) al fine di effettuare le eventuali conversioni.

Per facilitare il caricamento delle presentazioni presso il centro slide si consigliano i supporti: Pen Drive o Hard Disk USB. Sono accettati anche CD Rom e Dvd-Rom. È comunque possibile scaricare le presentazioni dal proprio notebook presso il centro slide, purché ci si presenti con debito anticipo: almeno 3 ore prima della relazione.

Il software adatta automaticamente il formato di proiezione in base al formato delle slide (4:3 o 16:9).

Nel caso di slide realizzate con un formato differente da quello dello schermo di sala, le slide verranno visualizzate in un riquadro grafico.

I Relatori sono invitati a presentarsi al Centro Slide almeno 2 ore prima dell'inizio della sessione per effettuare tutte le verifiche e caricare la presentazione. I Relatori coinvolti nella prima sessione della mattina sono invitati a consegnare le proprie slide la sera precedente.

INFORMAZIONI SCIENTIFICHE

PROIEZIONI

Tutte le aule sono dotate di videoproiettore collegato a computer; le presentazioni vengono trasferite dal centro slide via LAN ai computer di sala per la proiezione. Al fine di evitare spiacevoli ritardi dovuti a problemi di connessione e di compatibilità, non è consentito l'impiego nelle sale di computer e pen drive personali.

INDICAZIONI UTILI PER I MODERATORI

Ai moderatori è caldamente chiesto di far rispettare i tempi assegnati alle singole presentazioni, per il rispetto del lavoro dei colleghi e per il più fluido svolgimento dei lavori.

I tecnici di sala sono autorizzati a interrompere l'audio in caso di ritardi.

COMUNICAZIONI ORALI

È necessario che l'autore che presenta la comunicazione orale sia regolarmente iscritto al Congresso.

Il tempo a disposizione per ogni intervento è di 7 minuti (compresa la discussione).

Il rispetto dei tempi assegnati è fondamentale per il più fluido svolgimento dei lavori.

I presentatori sono pregati di recarsi presso il Centro Slide almeno 2 ore prima del proprio intervento per depositare la propria presentazione.

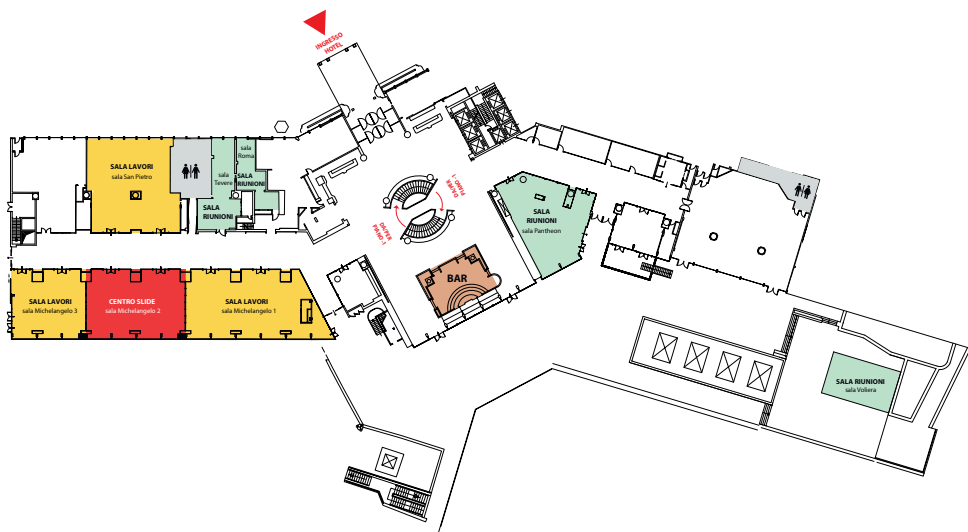
VIDEOFORUM

È necessario che l'autore che presenta il proprio video della durata massima di 8 minuti sia regolarmente iscritto al Congresso.

Il rispetto dei tempi assegnati è fondamentale per il più fluido svolgimento dei lavori.

I presentatori che non hanno caricato il video in piattaforma prima del congresso sono pregati di recarsi presso il Centro Slide almeno 2 ore prima del proprio intervento.

PLANIMETRIA PIANO TERRA

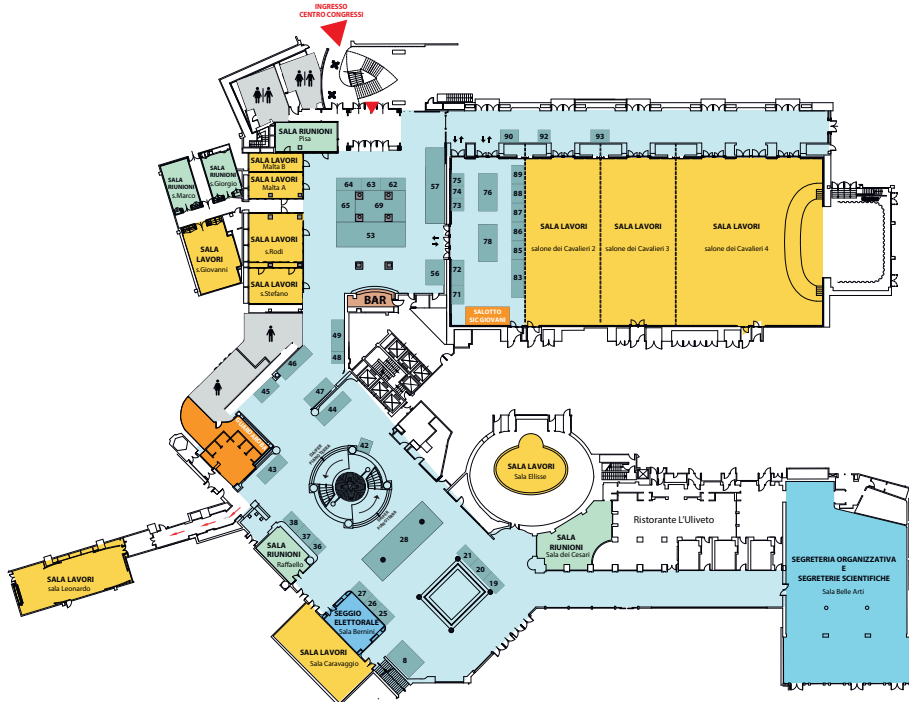


LEGENDA STAND

AZIENDA	Stand n.
AB MEDICA	57
ADI - EMC	27
ANAO ASSOMED	88
APPLIED MEDICAL	46
ARS CHIRURGICA	92
ARTHREX ITALIA	21
B.BRAUN MILANO	56
BAXTER	78
BECTON DICKINSON ITALIA	65
BK MEDICAL	26

AZIENDA	Stand n.
CMR SURGICAL	63
CONMED	93
CORZA MEDICAL	64
DORIA&BELLISARIO	83
ERBE	25
EUROCLONE	49
EVOLUZIONE	71
EZISURG GLOBAL TRADING	62
FARMA BIO TECHNOLOGY	48
HERNIAMESH	42
IMPLANTICA	87

PLANIMETRIA PIANO -1




AZIENDA	Stand n.
INNOVAMEDICA	73
INOMED	43
INTEGRA LIFESCIENCE	74
JOHNSON & JOHNSON MEDICAL	28
KARL STORZ	76
MEDI LINE	90
MEDICI SENZA FRONTIERE	85
MEDTRONIC ITALIA	53
MERCURY PRODUZIONE	36
MOLNLYCKE HEALTH CARE	75
NEW TECHNOLOGIES SUPPLIES	38

AZIENDA	Stand n.
OLYMPUS ITALIA	69
PICCIN NUOVA LIBRARIA	19
REACH SURGICAL	45
RPF	89
SAVE THE CHILDREN	37
SHAM RELYENS GROUP	44
SPRINGER	20
STRYKER ITALIA	47
TELEFLEX MEDICAL	72
UFFICIO STAMPA	86
UPDATE IN SURGERY	8



NOTE



Con il contributo non condizionante di

ARGENTO



Medtronic

BRONZO

Johnson & Johnson MEDTECH

SPONSOR



Baxter

B. BRAUN
SHARING EXPERTISE



CMR
SURGICAL



EuroElone

ESM EZISURG
MEDICAL

inomed



OLYMPUS



REACH SURGICAL, INC.

sham
ASPIRATORIA E GESTIONE DEBRIS

reljens group

STORZ
KARL STORZ—ENDOSKOPE

stryker

Teleflex

ALTRI SPONSOR



CONMED

DORIA & BELLISARIO
ASSICURAZIONI



erbe
power your performance.

EVOLUZIONE
DISPOSITIVI MEDICI

FARMA BIO
TECHNOLOGY



Implantica

INNOVA
medica

INTEGRA

Codman

MEDILINE
HEALTHCARE

Mercury

Mölnlycke



PICCIN



SIRTeX

Springer